

**19. Deutsch-Österreichisch-Schweizerisches
DemographInnentreffen (DACH19), 25. Oktober 2019**

SyrerInnen in Diaspora in Österreich

Dr. Judith Kohlenberger, Institut für Sozialpolitik, WU Vienna
Dr. Bernhard Rengs, Vienna Institute of Demography, ÖAW

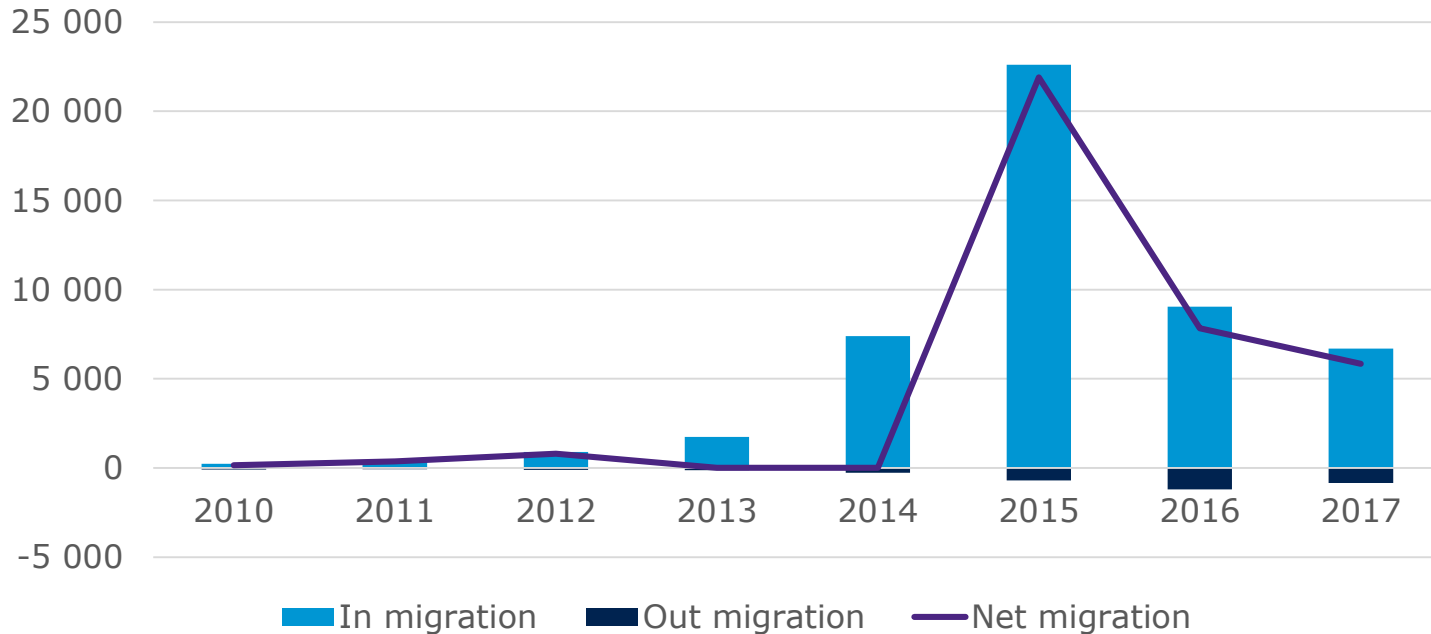


- 20% der Wohnbevölkerung im Ausland geboren, ca. die Hälfte davon in Drittstaaten
- Größte Einwanderungsgruppen:
Deutschland, Bosnien-Herzegowina, Türkei, Serbien, Rumänien

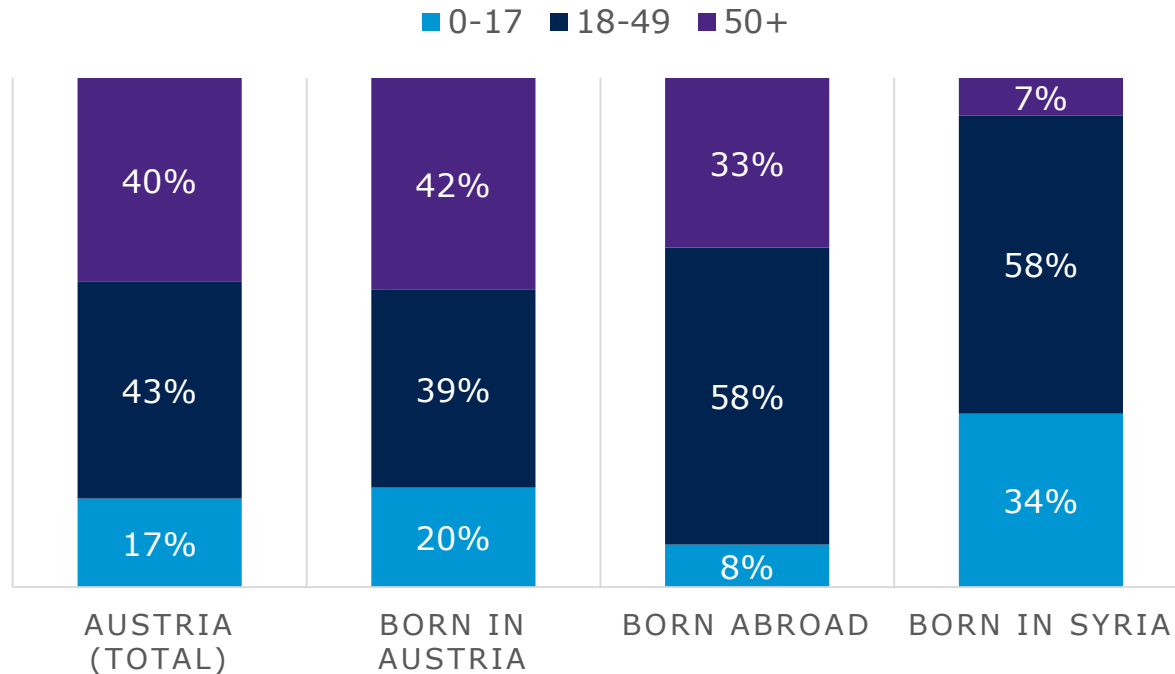
Seit 2015: **Syrien (0,53%)** – ca. 47.000 Menschen

- Hohe Anerkennungsquoten als Geflüchtete
- Sehr selektive Gruppe: Bildung, sozioökonomischer Hintergrund, Werte
- Hohe Geburtenrate in Österreich

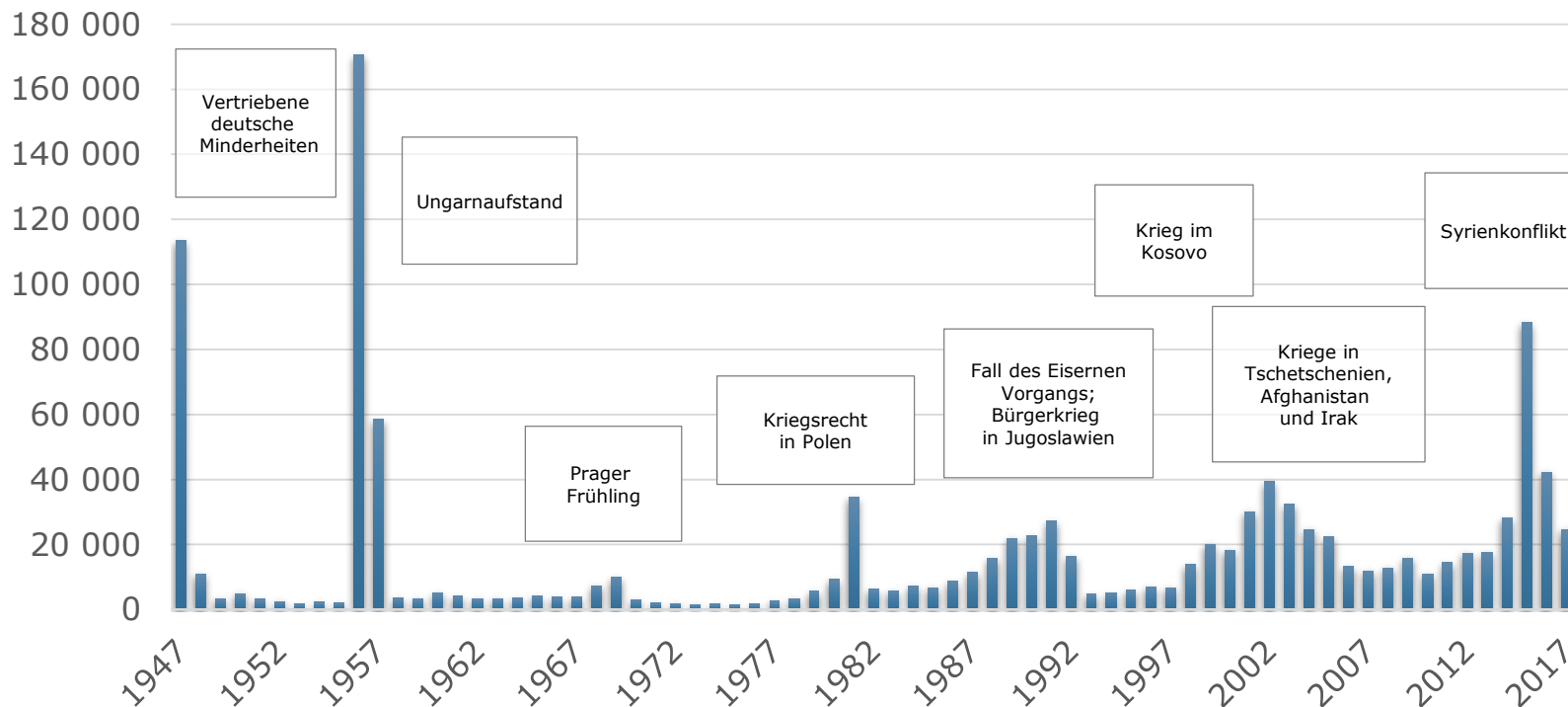
Syrische Migration nach Österreich, 2010-2017



Altersstruktur der österreichischen Wohnbevölkerung nach Geburtsland, 2018

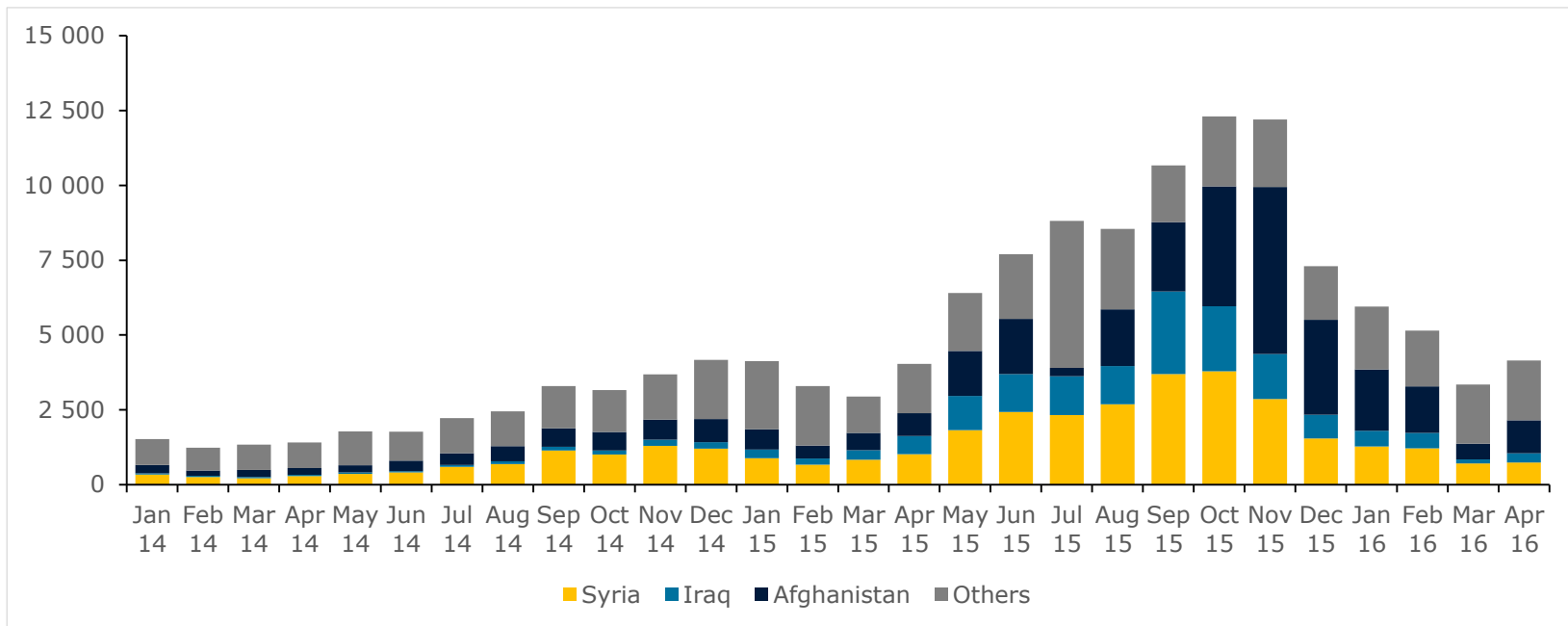


Asylanträge in Österreich seit 1947



Sources: Marik-Lebek and Wiesbauer (2017), Statistics Austria (2018a), UNHCR (2013b), BMI (2018).

Asylantragszahlen in Österreich, 2014-2016 nach Nationalität

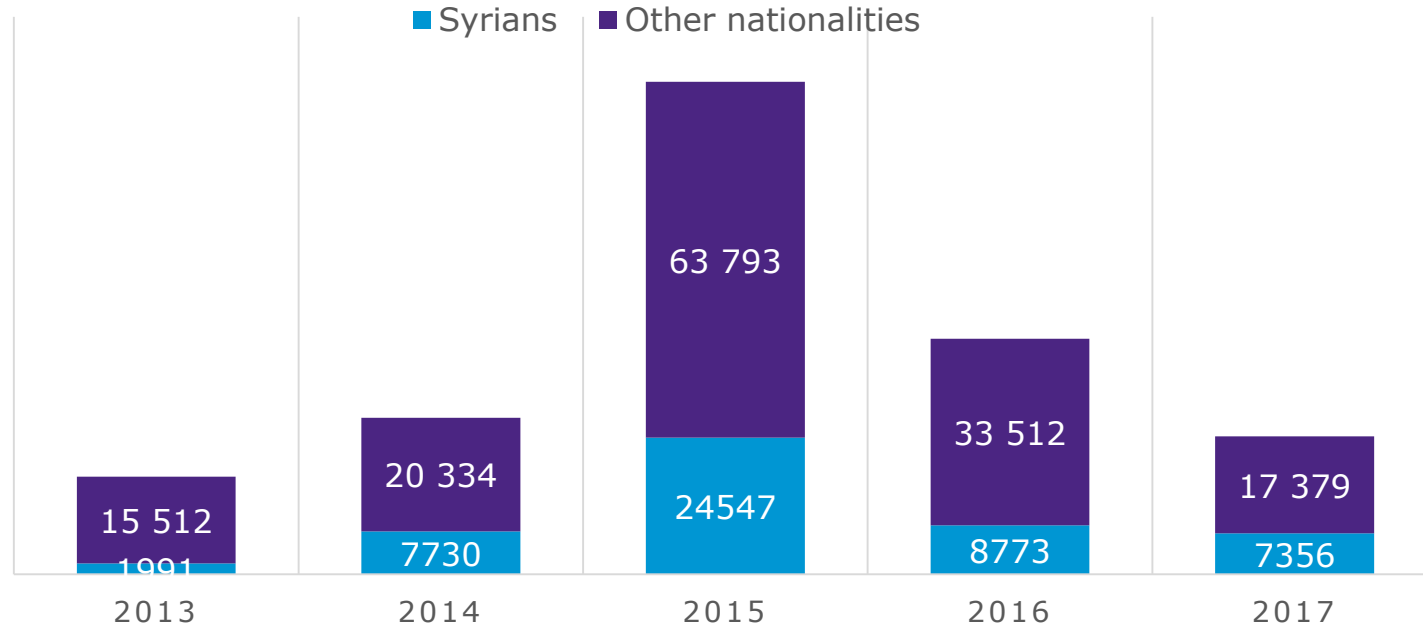


Asylum applications in Austria in 2014, 2015 and 2016 by nationality and month of application.

Source: BMI

- 88.000 Asylanträge in Österreich
 - ca. 1% der österreichischen Gesamtbevölkerung
 - 7% aller Asylanträge in der EU (4. größtes Aufnahmeland!)
- 28% aller Asylanträge wurden von syrischen Staatsangehörigen gestellt (gefolgt von Afghanistan und Irak)
- „Schließen“ der Balkanroute/EU-Türkei-Deal 2016 → starker Rückgang der Asylantragszahlen in Österreich
 - 2016: 42.000 (21% SyrerInnen)
 - 2017: 25.000 (30% SyrerInnen)

Asylanträge in Österreich nach Nationalitäten, 2013-2017



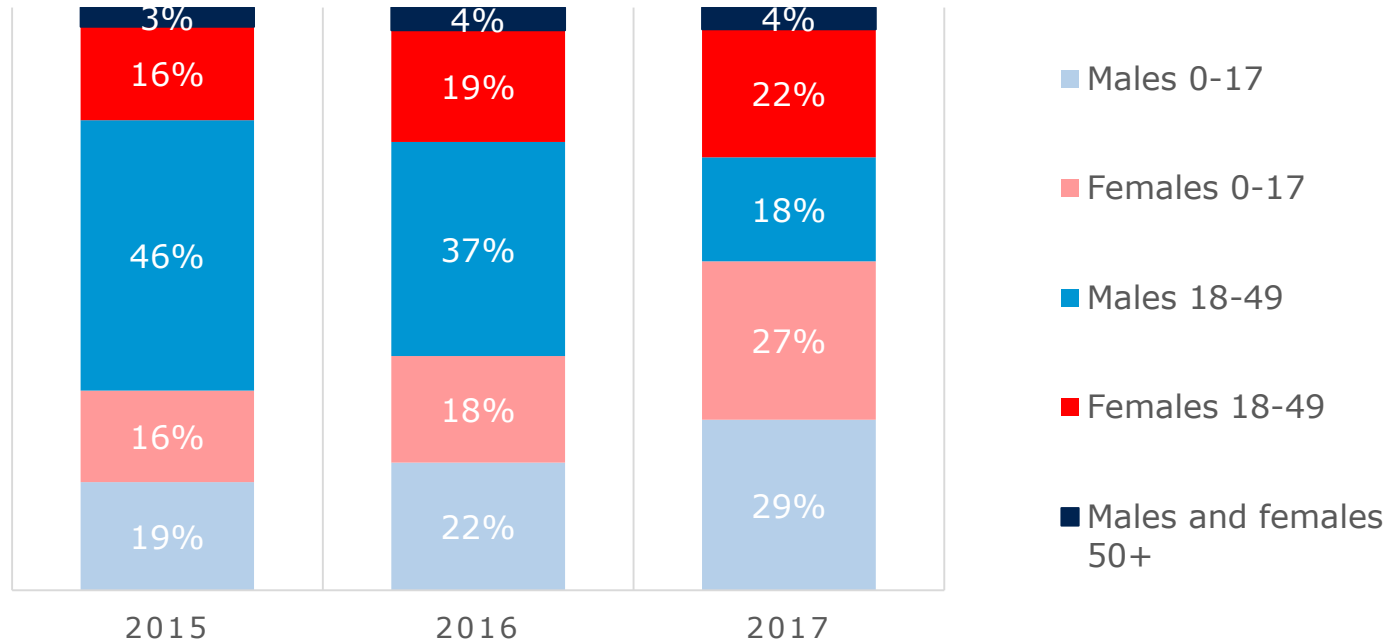
Source: BMI (2014, BMI, 2015, BMI, 2016, BMI, 2017, BMI, 2018).

Positiv beschiedene Asylanträge in Ö

- Viele Asylanträge aus 2015 und Folgejahren sind noch nicht beschieden → teils lange **zeitliche Verzögerung** zwischen Spitzen in der Antragstellung und der Zuerkennung (Gründe: Berufungen, 2. Instanz, überlastetes System)
 - 2015 – 2017: 77.000 positiv beschiedene Asylanträge, davon **35.000 SyrerInnen**
- SyrerInnen habe sehr **hohe Anerkennungsquoten**:
- 2015: 81%
 - 2016: 89%
 - 2017: 92%
- Fast-Track-Verfahren bei Personen mit „hoher Bleibewahrscheinlichkeit“; Deutschkurse und andere Integrationsmaßnahmen für SyrerInnen bereits in der Antragsphase (mittlerweile wieder rückgebaut, weil Mittel gekürzt wurden).

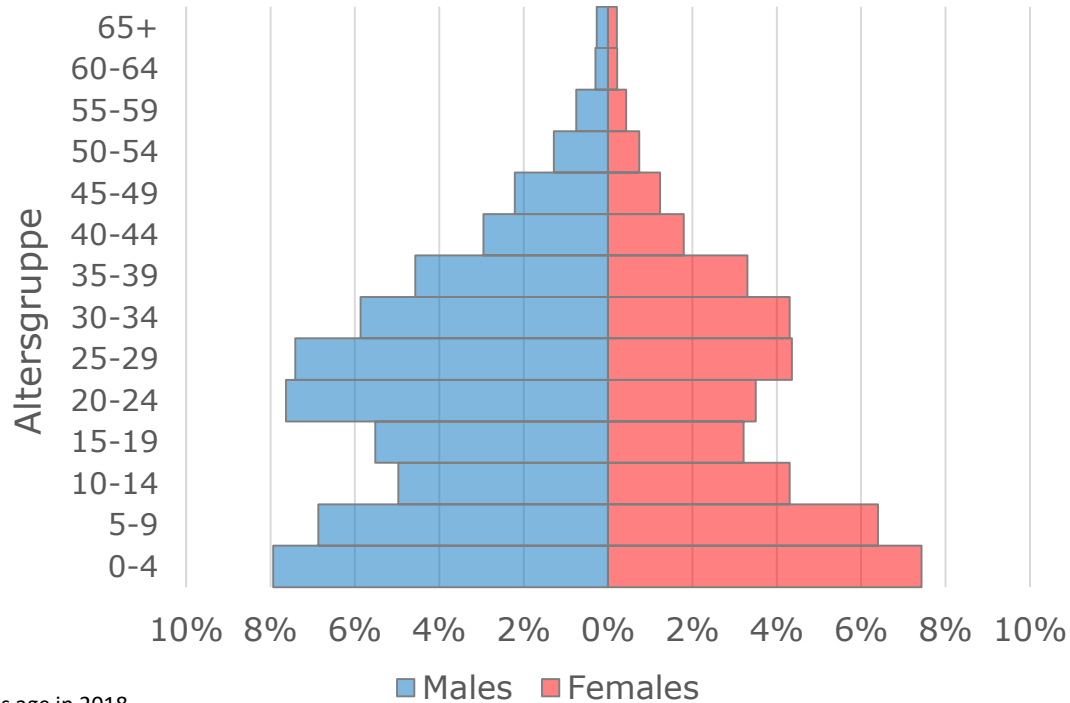
Positiv beschiedene Asylanträge syrischer Geflüchteter in Österreich

nach Geschlecht, Alter und Jahr, 2015-2017



Source: Data provided by BMI.

Anerkannte syrische Flüchtlinge in Österreich, nach Geschlecht und Alter, 2015-2017

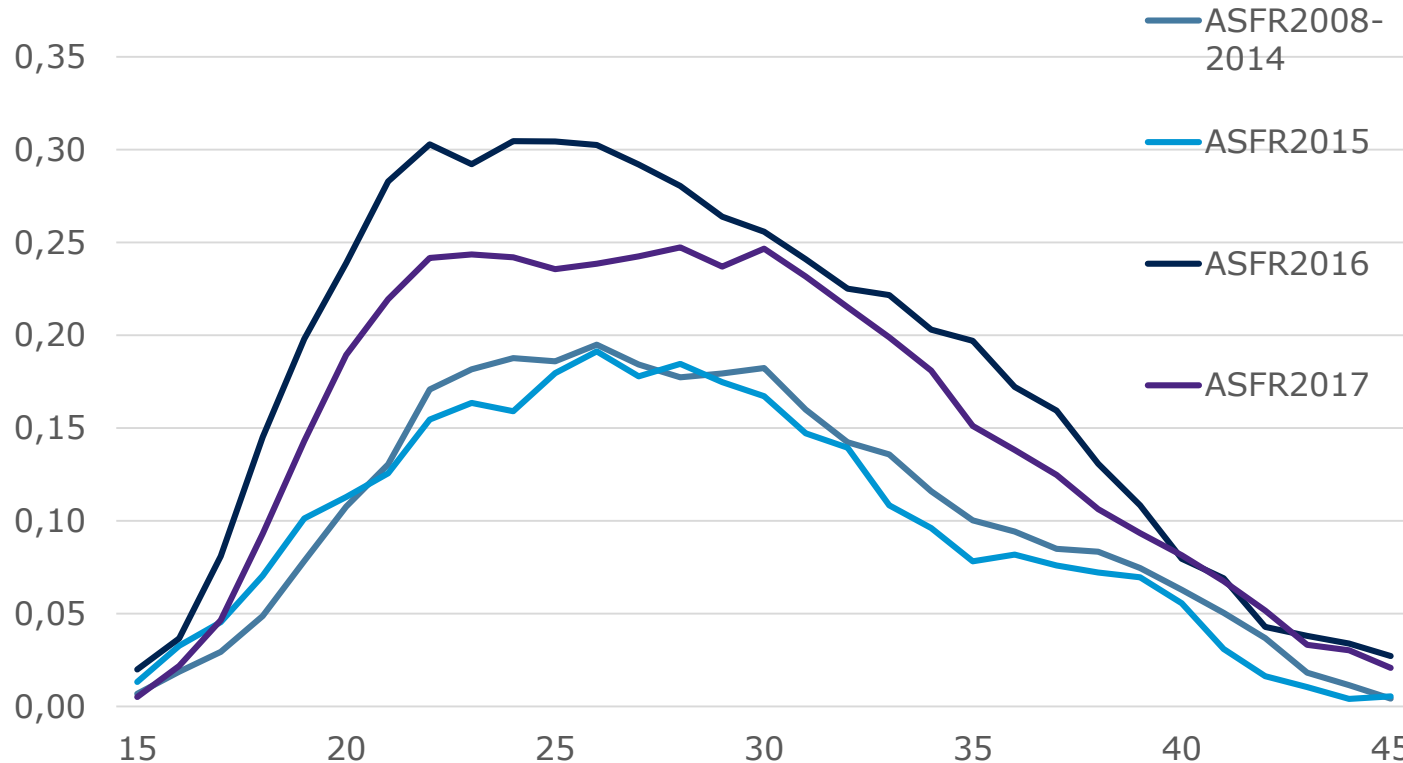


Remark: Age is computed as age in 2018.

Source: Data provided by BMI.

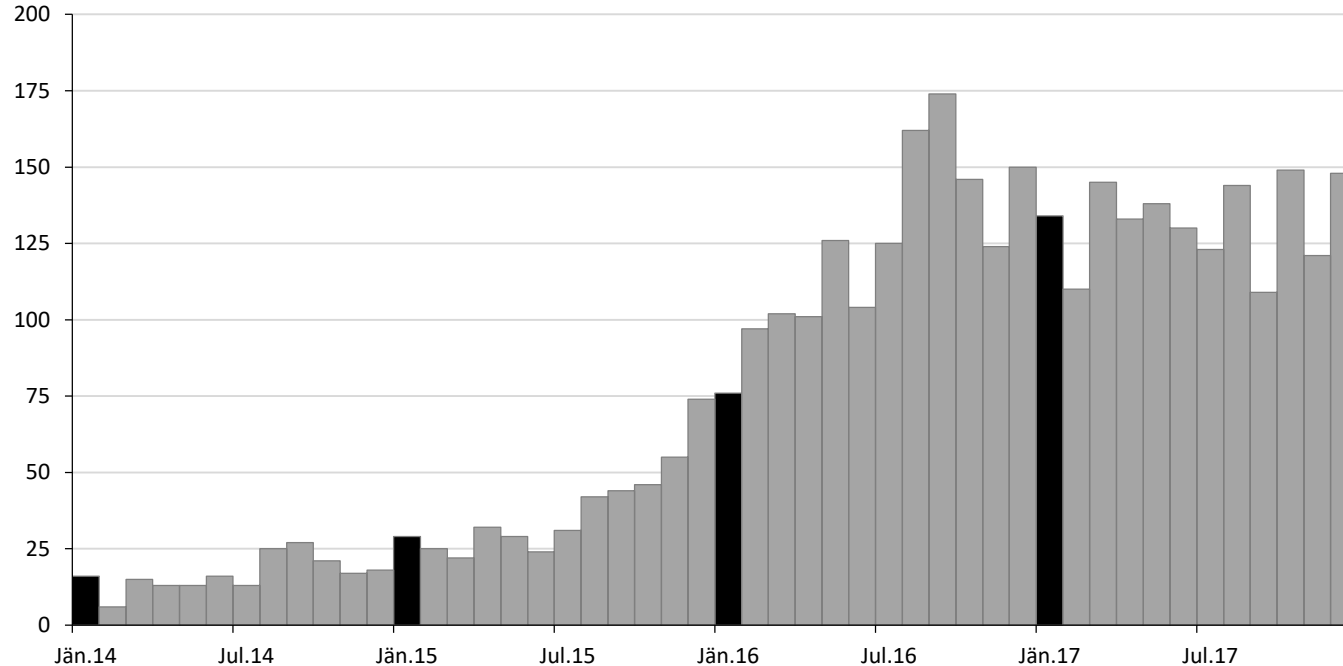
- Seit 2015: starker Anstieg der Geburtenrate (TFR) unter syrischen Frauen
 - 2008-2014: 3.2
 - 2015: 3.0
 - 2016: 5.5
 - 2017: 4.6
- ca. 50% der syrischen Frauen zwischen 20-30 Jahren haben innerhalb von 3 Jahren nach ihrer Ankunft ein Kind geboren.
- Viele kamen bereits mit höherer Zahl an Kindern nach Österreich
- „Arrival Effect“ ab 2016: Hoher Fertilität nach erfolgter Migration (auch in anderen Kontexten beobachtet, siehe z.B. Pakistan → UK; Frankreich; Italien)
- Aber: Hohe Levels werden nicht in aller Regel nicht fortgesetzt – temporärer Effekte - führen kurzfristig zu Verzerrungen

Alters spezifische Fertilität (ASFR) syrischer Frauen in Österreich, 2008–2017



Source: Data on births provided by Statistics Austria; Birth Barometer (Zeman et al., 2018).
Note: Fertility rates are smoothed with 5-year moving average.

Monatliche Geburten syrischer Frauen in Österreich, 2014–2017



Source: Data on births provided by Statistics Austria.

- Durchschnittsalter
 - Syrische Mütter: 28 Jahre (2-3 Jahre jünger als österr. Mütter)
 - Syrische Väter: 37 Jahre
 - Über 90% syrische Väter, Anteil Väter anderer Nationalitäten (Österreich, Irak) sehr gering
 - Familienstand: Trend zu mehr außerehelichen Geburten
 - 2008-2014: 90% der Mütter verheiratet
 - 2015: 81%
 - 2017: 74%
- Gründe?

- Stichprobe für Analysen zum Bildungsabschluss: **6.797 syrische Geflüchtete**, die beim Arbeitsmarktservice Österreich (AMS) gemeldet sind und an den AMS Kompetenzchecks teilgenommen haben.

Männer: 5.546

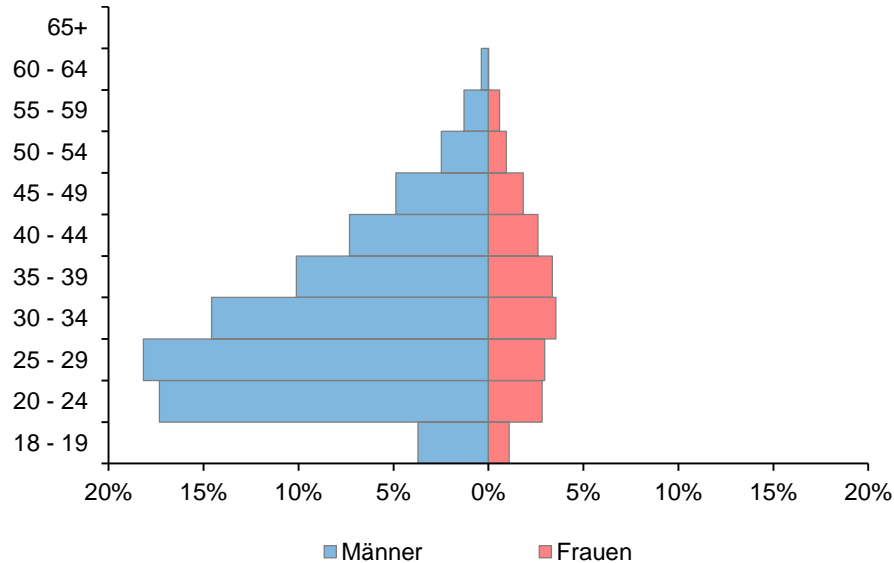
Frauen: 1.251



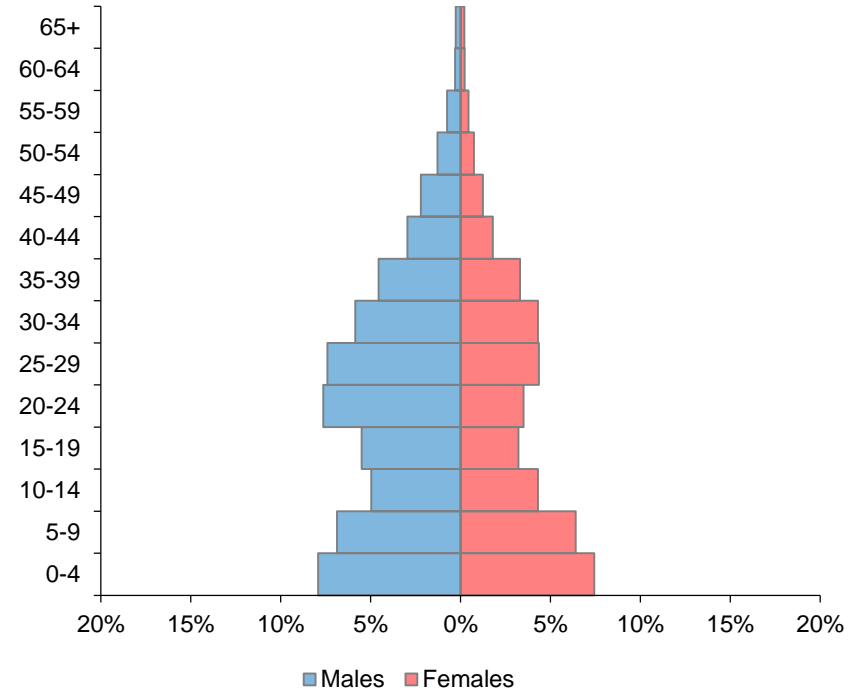
- AMS Kompetenzchecks: Arbeitsmarktintegrationsmaßnahme um Informationen zu Ausbildung, Arbeitserfahrung und Fertigkeiten von Geflüchteten mit Arbeitsmarktzugang (anerkannte Flüchtlinge und subsidiär Schutzberechtigte) zu erhalten; seit Ende 2015

Kompetenzcheck Sample SyrerInnen

Kompetenzcheck 2015-2017

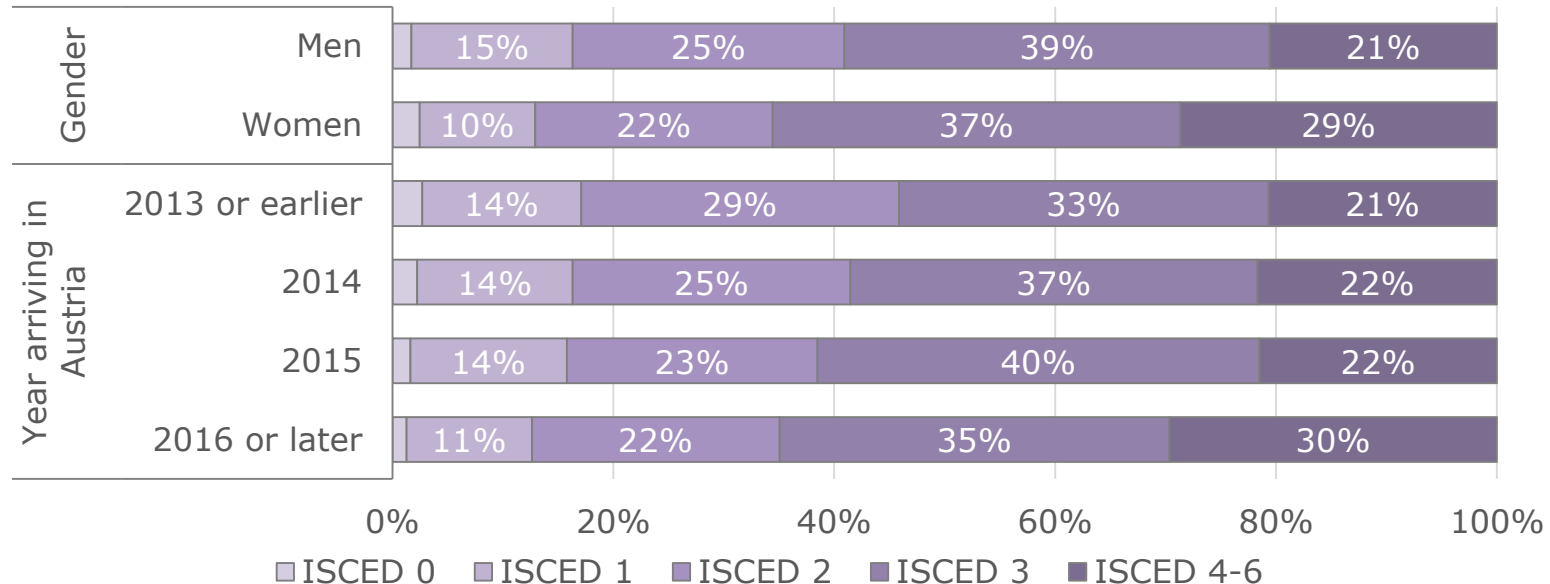


Anerkannte syrische Flüchtlinge 2015-2017



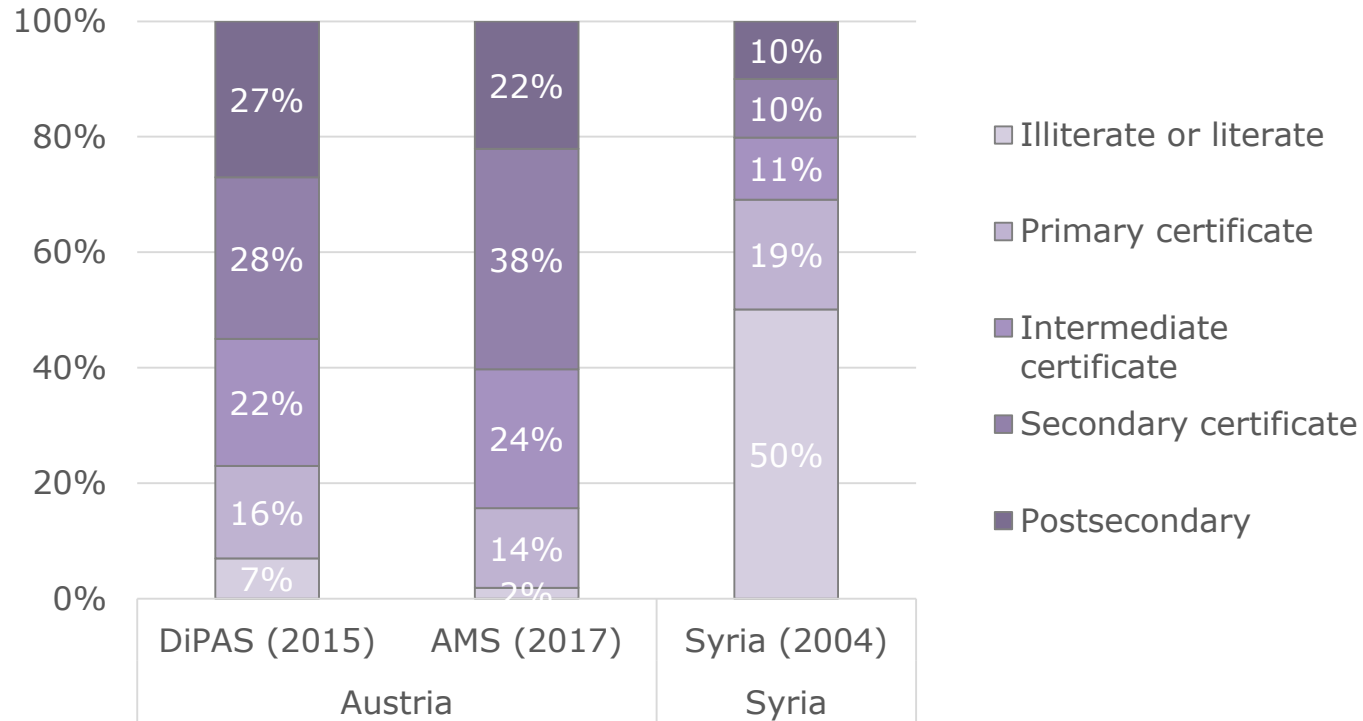
Source: left side AMS: captured in competence checks by the Austrian Public Employment Service Austria (AMS).
 Right side: Data provided by BMI.

Bildungsabschlüsse unter SyrerInnen in Österreich nach Geschlecht und Ankunftsjahr

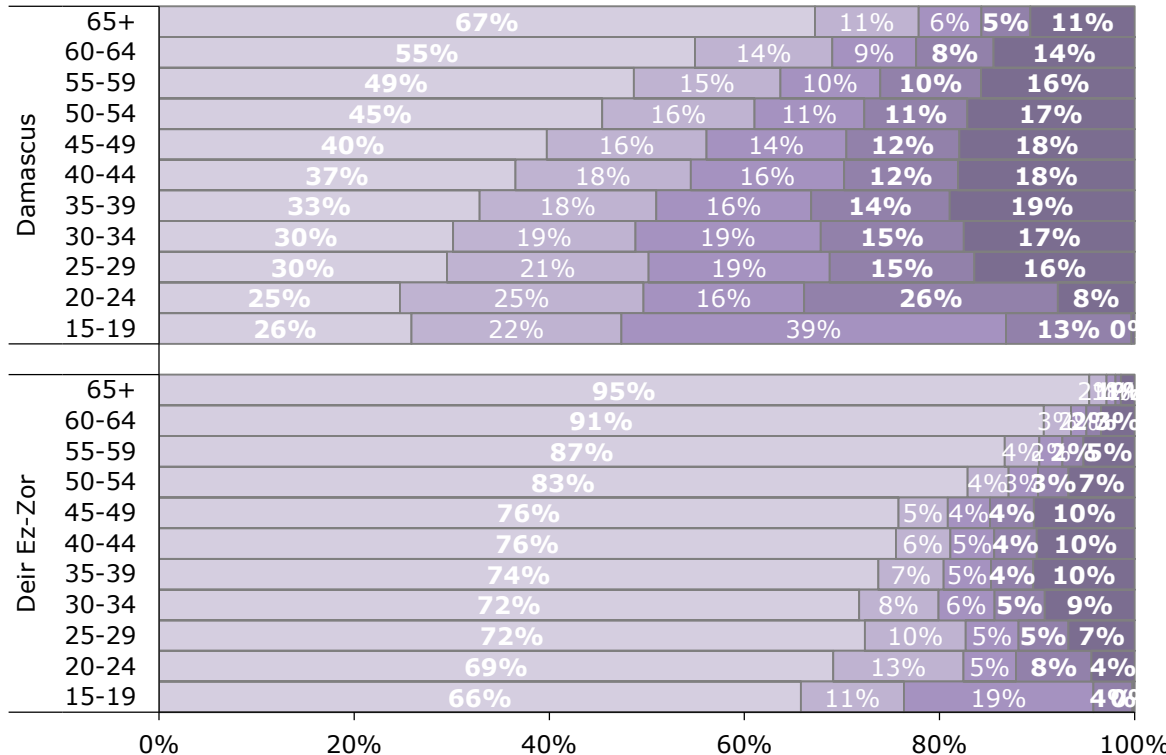


Source: AMS: n=6,407 Syrians aged 20-59 years, captured in competence checks by the Austrian Public Employment Service Austria (AMS).

Bildungsabschlüsse unter SyrerInnen in Österreich und Syrien



Bildungsabschlüsse 2004 in Syrien nach Alter in ausgewählten Regionen



- No formal or some primary education (ISCED 0)
- Completed primary education (ISCED 1)
- Completed lower secondary education (ISCED 2)
- Completed upper secondary (ISCED 3)
- Post-secondary education (ISCED 4-6)

Danke für Ihre Aufmerksamkeit!

judith.kohlenberger@wu.ac.at

<https://www.wu.ac.at/sozialpolitik/>

@J_Kohlenberger



bernhard.rengs@oeaw.ac.at

<https://www.oeaw.ac.at/vid/>

Danke für Ihre Aufmerksamkeit!

judith.kohlenberger@wu.ac.at

<https://www.wu.ac.at/sozialpolitik/>

@J_Kohlenberger



bernhard.rengs@oeaw.ac.at

<https://www.oeaw.ac.at/vid/>