



Die aktuelle demografische Lage in der Schweiz



Marcel Heiniger, Bundesamt für Statistik

19. Deutsch-Österreichisch-Schweizerisches Demographentreffen
Wien, 23.-25. Oktober 2019



Inhalt

1. Bevölkerungsentwicklung 2018
2. Erste Trends für 2019
3. Rückwanderung ausländischer Staatsangehöriger
4. Neue Bevölkerungsvorausschätzung 2020-2050
5. AuslandschweizerInnen
6. Erhebung zu Familien und Generationen 2018



Bevölkerungsentwicklung 2018: Highlights

Einwohnerzahl überschreitet 8,5-Millionen-Grenze

Wachstumsrate 0,7% – 66% des Wachstums aufgrund der Migration

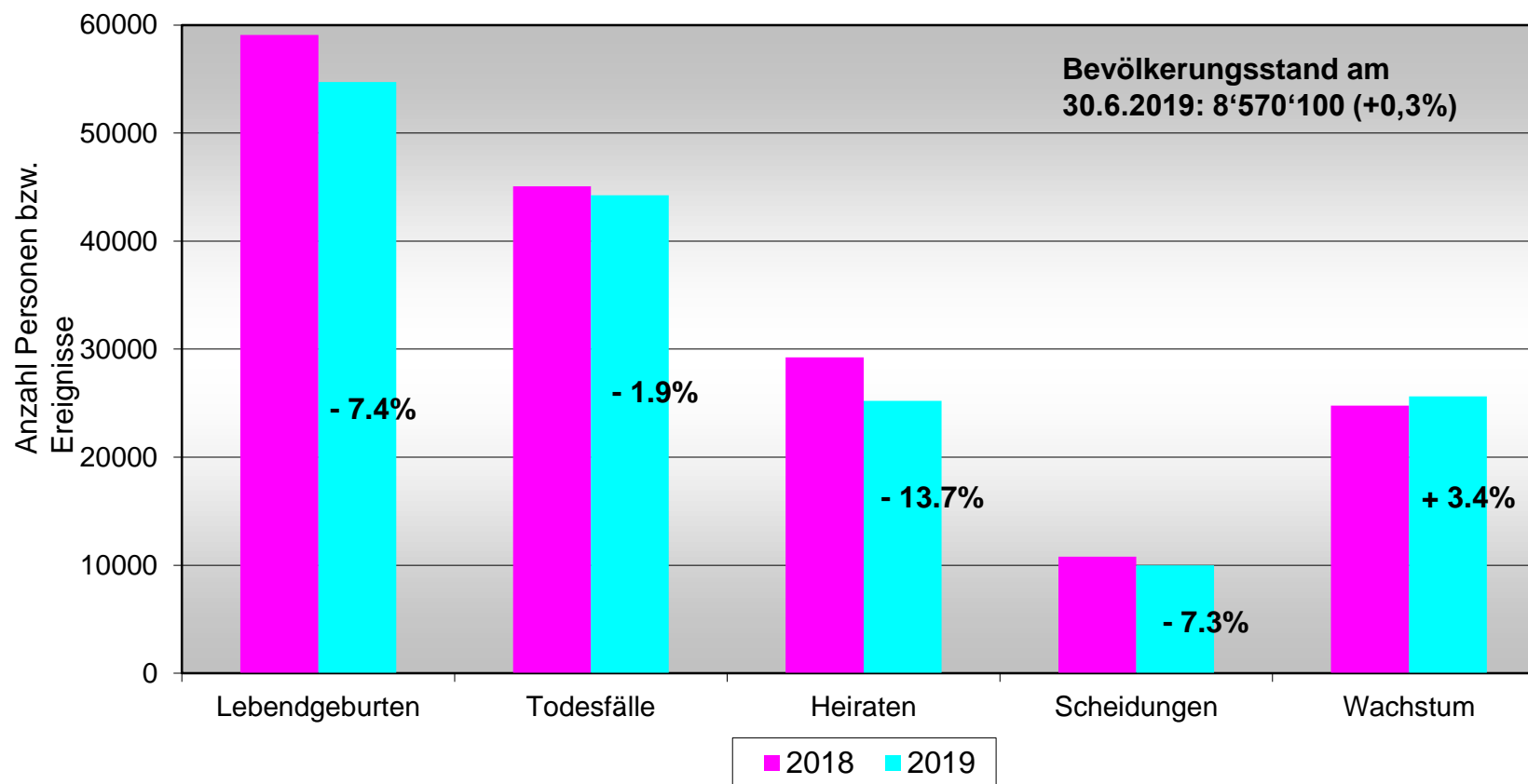
mehr Geburten (+0,5%), Todesfälle (+0,2%), Eheschliessungen (+0,3%) und Ehescheidungen (+4,0%), weniger eingetragene Partnerschaften (-11,3%)

Rückgang der Einwanderung (-0,5%) und Zunahme der Auswanderung (+4,2%), höhere Binnenmobilität (+1,4%)

höchste jemals registrierte Zahl von Auswanderungen (130'000 Personen)



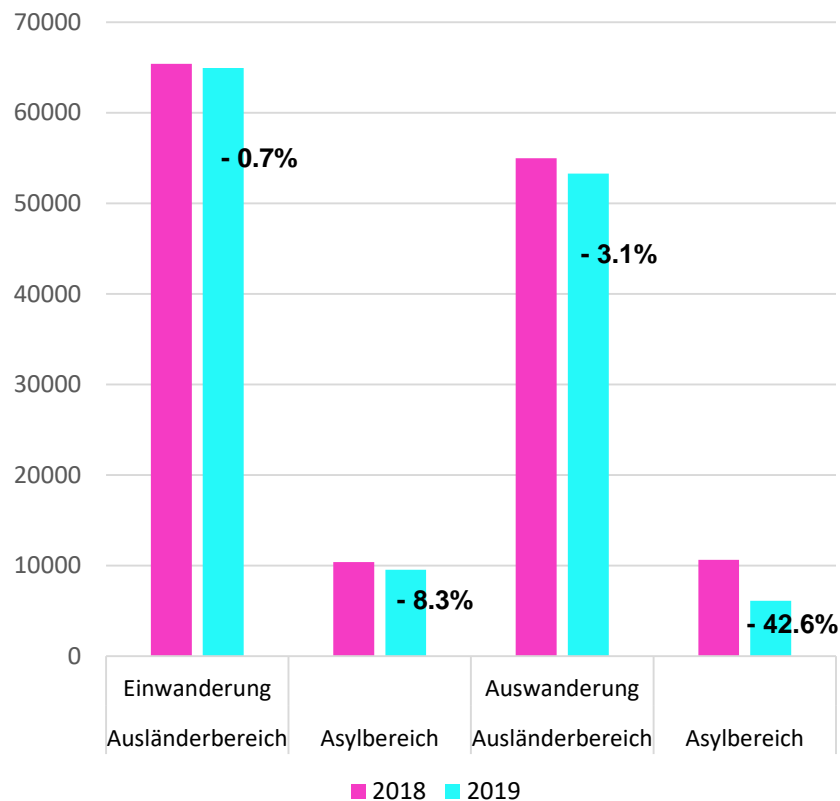
Bevölkerungsentwicklung, Januar bis August (kumuliert), 2018 und 2019 (provisorisch)



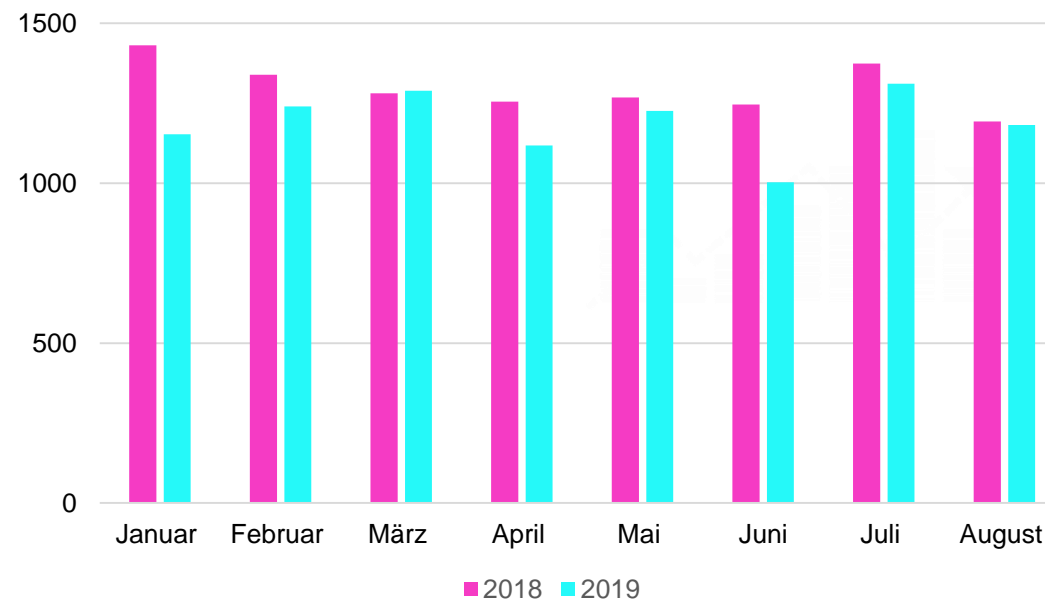


Ein- und Auswanderung, 2018 und 2019 (provisorisch)

Januar-August (kumuliert)

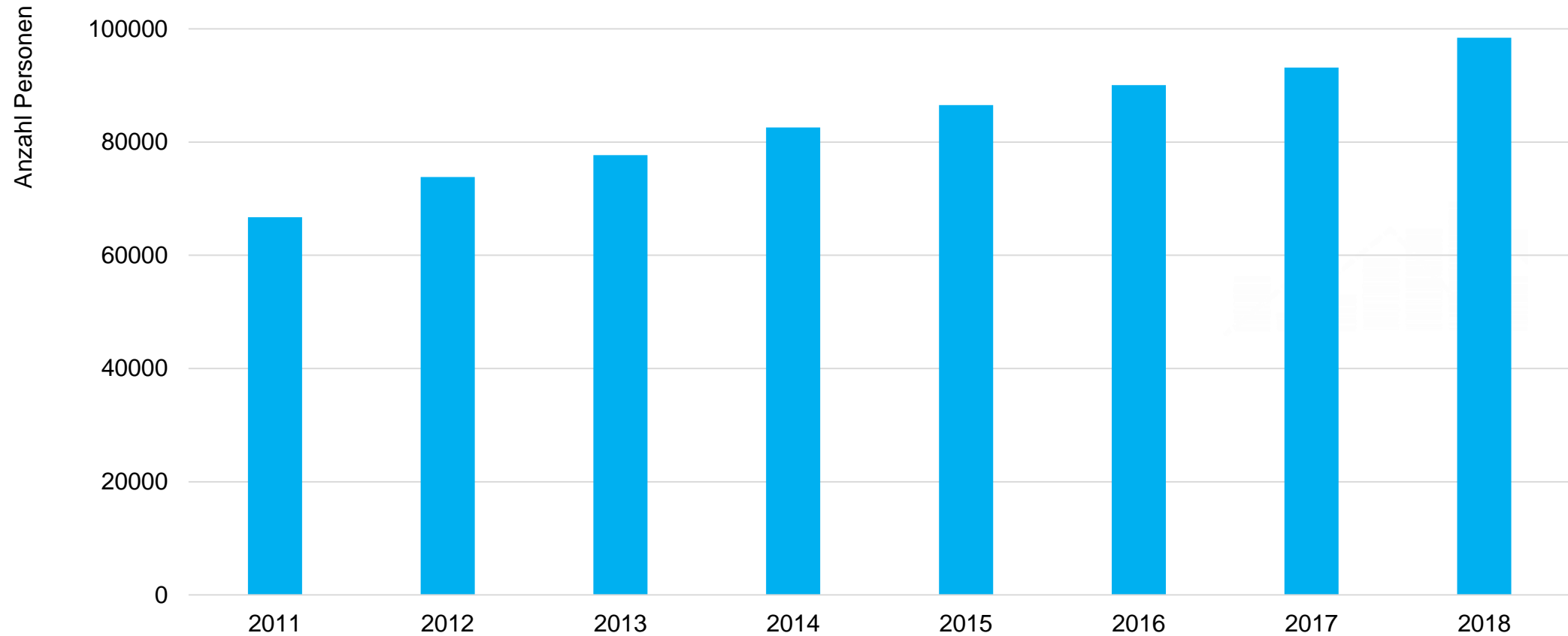


Asylgesuche nach Monat



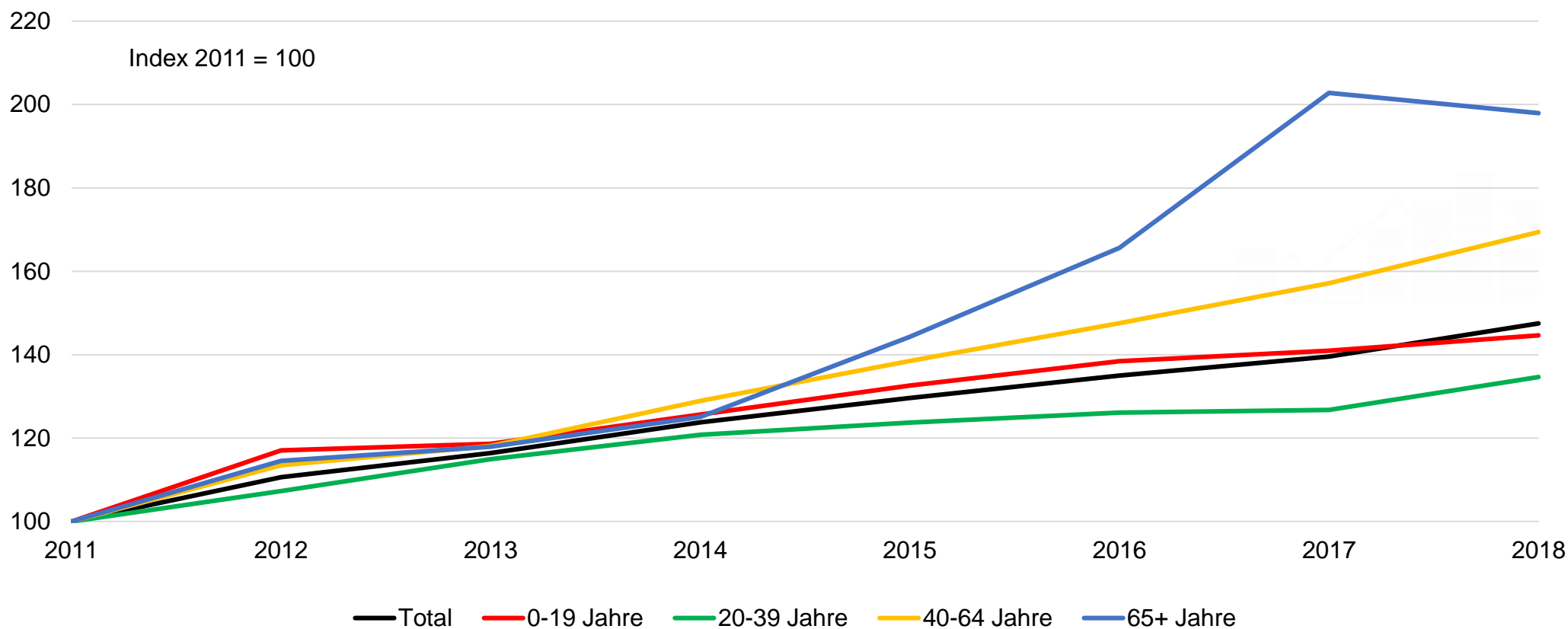


Auswanderung der ständigen ausländischen Wohnbevölkerung, 2011-2018



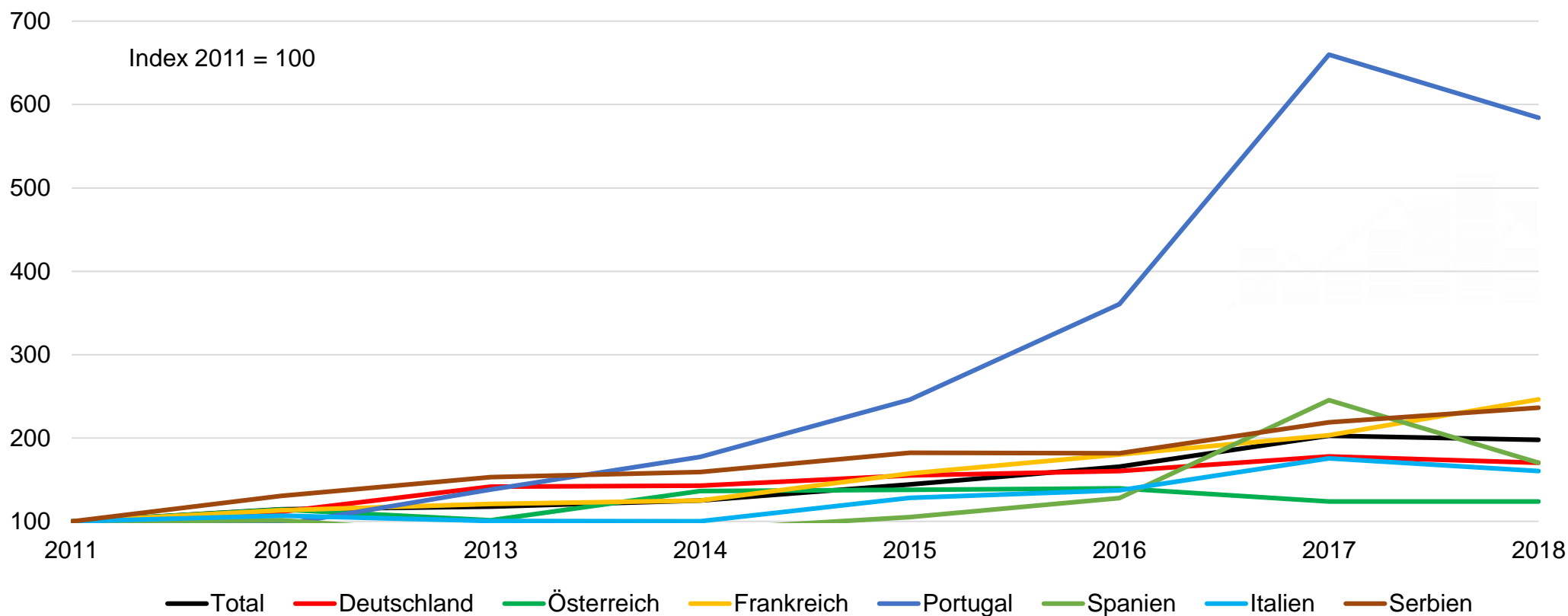


Auswanderung der ständigen ausländischen Wohnbevölkerung nach Altersgruppen, 2011-2018 (indexiert)



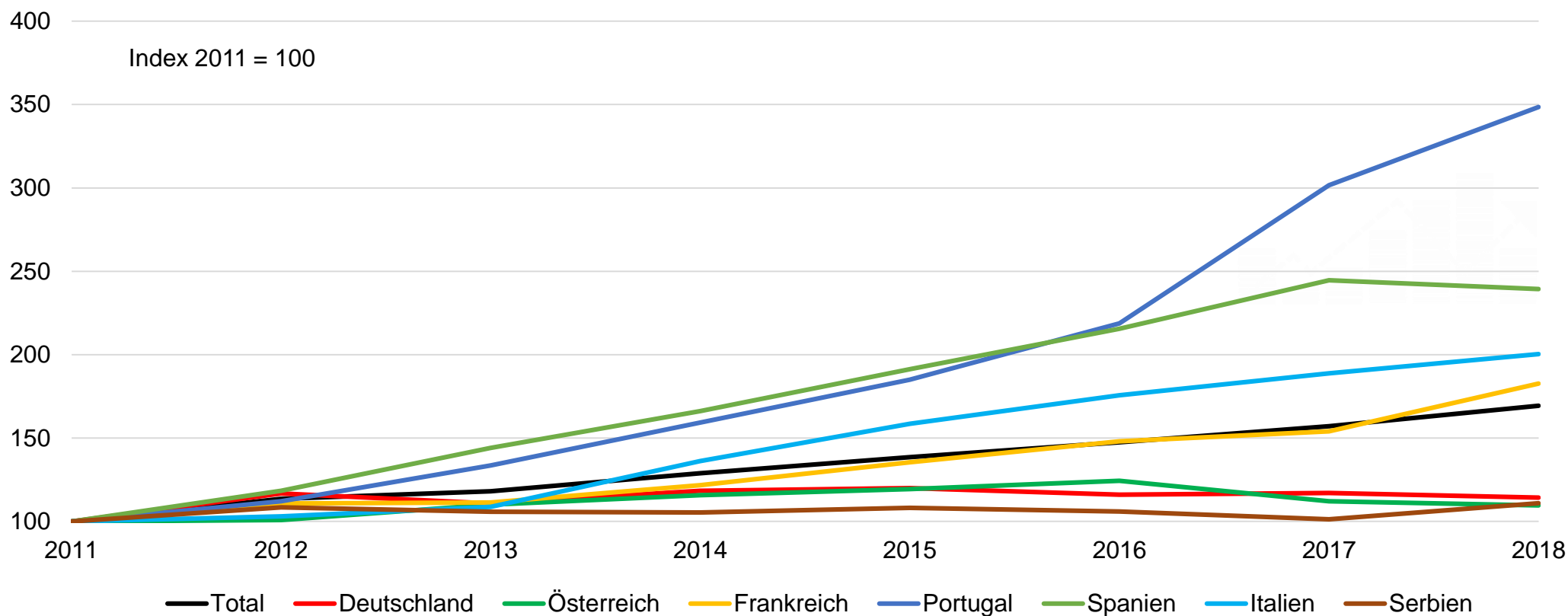


Auswanderung der 65+-jährigen ständigen ausländischen Wohnbevölkerung nach Staatsangehörigkeit, 2011-2018 (indexiert)





Auswanderung der 40-64-jährigen ständigen ausländischen Wohnbevölkerung nach Staatsangehörigkeit, 2011-2018 (indexiert)





Bevölkerungsszenarien 2020-2050

- achte Serie von Bevölkerungsvorausschätzungen, die vom BFS in Zusammenarbeit mit anderen Bundesstellen berechnet werden (aktuelle Serie aus dem Jahr 2015)
- Hypothesen zu Fertilität, Mortalität, Migration, Bürgerrechtserwerb
- 3 Grundscenarien (Referenzszenario – «hohes» Szenario – «tiefes Szenario») auf Stufe Schweiz und Kantone + diverse Varianten des Referenzszenarios
- Diffusion der ersten Ergebnisse im April 2020 (Vertiefungspublikation im November 2020)



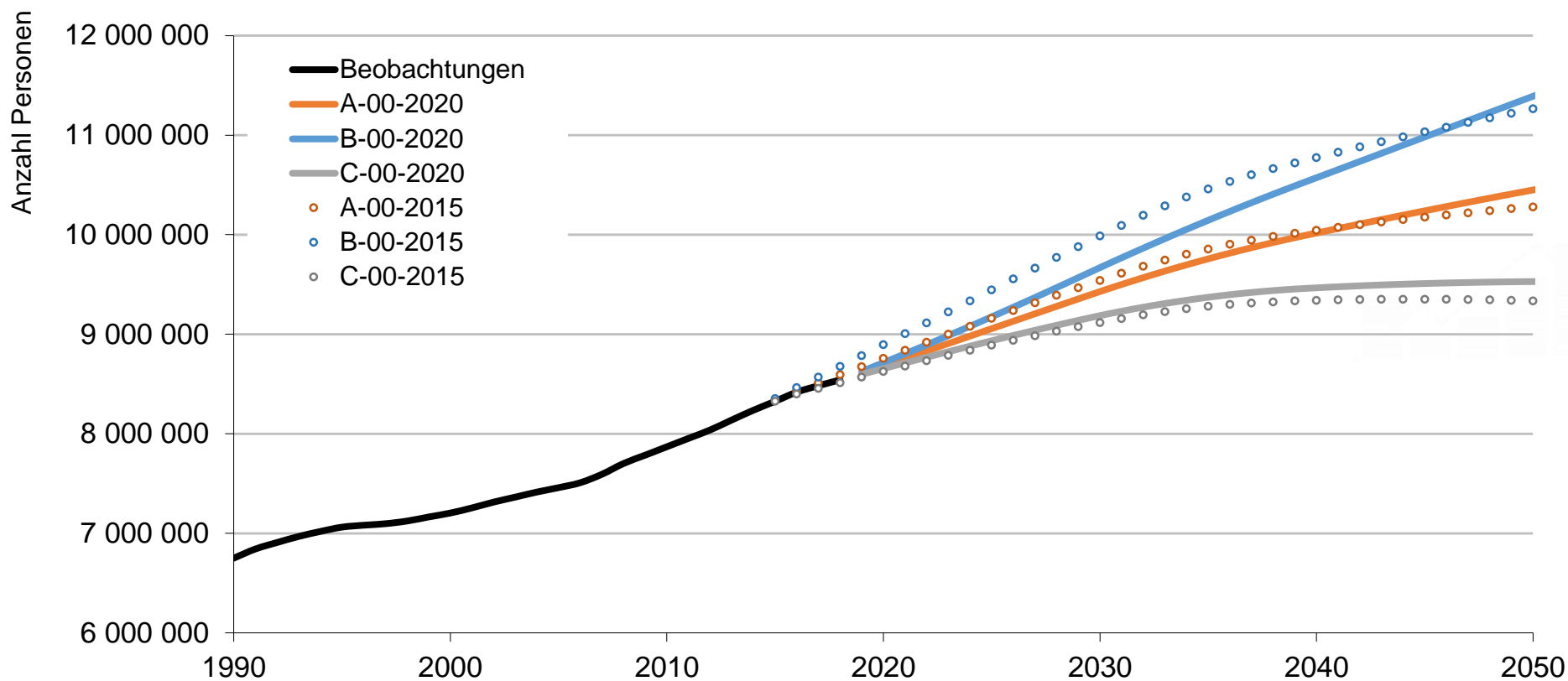
Szenarien 2020-2050 (2015-2045): Hypothesen

Hypothesen	2018	Referenz	Hoch	Tief
Durchschnittliche Anzahl Kinder pro Frau 2050 (2045)	1.52	1.62 (1.58)	1.82 (1.68)	1.42 (1.48)
Durchschnittsalter bei Geburt 2050 (2045)	32.0	33.4 (32.6)	32.9 (32.6)	33.9 (32.6)
Lebenserwartung bei Geburt Männer 2050 (2045)	81.7	87.2 (86.2)	88.8 (86.9)	85.5 (85.3)
Lebenserwartung bei Geburt Frauen 2050 (2045)	85.4	89.6 (89.4)	91.0 (90.1)	88.4 (88.6)
Einwanderung Ausländer (2020)	146'183	150'000 (130'000)	165'000 (155'000)	135'000 (115'000)
Einwanderung Ausländer (ab 2040)		140'000 (100'000)	165'000 (115'000)	115'000 (85'000)
Auswanderung Ausländer (2020)	98'431	95'000 (65'000)	102'500 (70'000)	87'500 (60'000)
Auswanderung Ausländer (ab 2040)		100'000 (65'000)	112'500 (70'000)	87'500 (60'000)
Erwerb des Schweizer Bürgerrechts 2050 (2045)	42'493	35'000 (35'000)	40'000 (35'000)	30'000 (35'000)



Entwicklung der ständigen Wohnbevölkerung gemäss den BFS-Szenarien von 2015 und 2020*

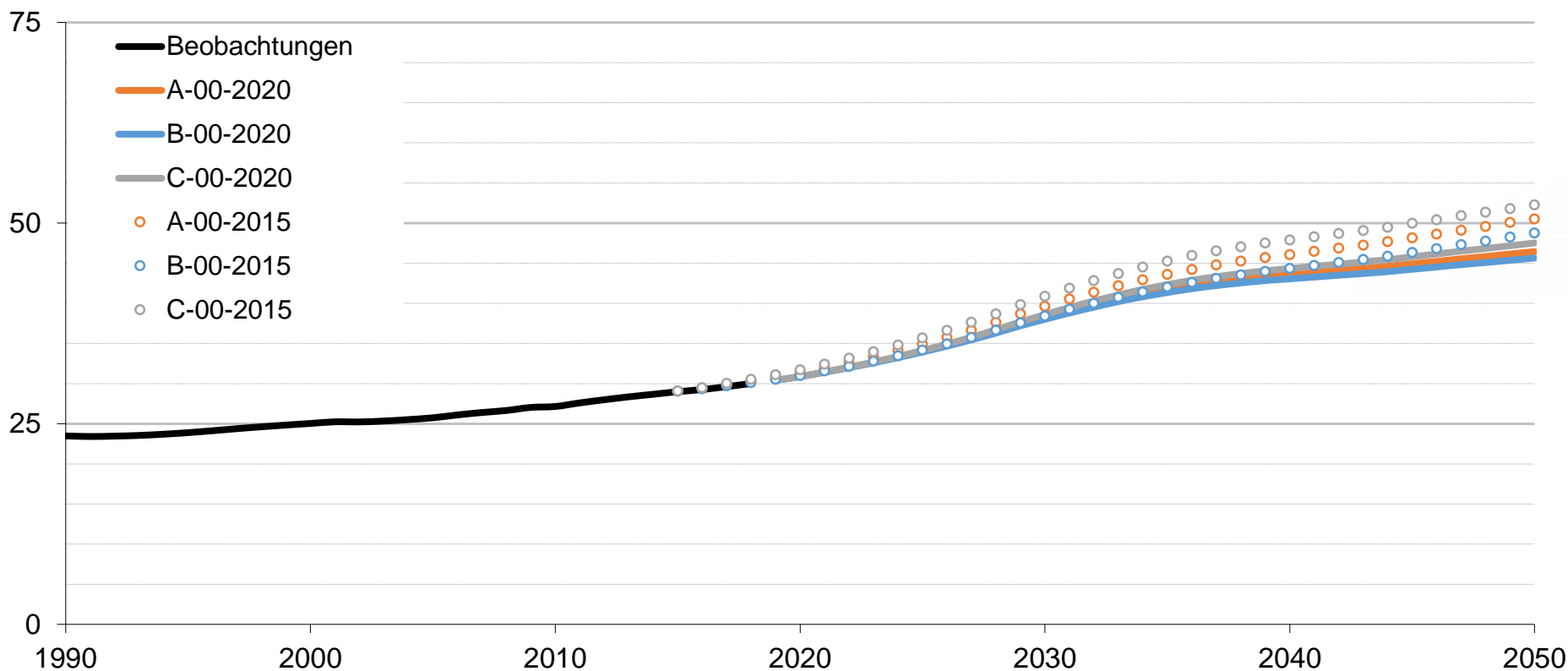
(*noch nicht publiziert)





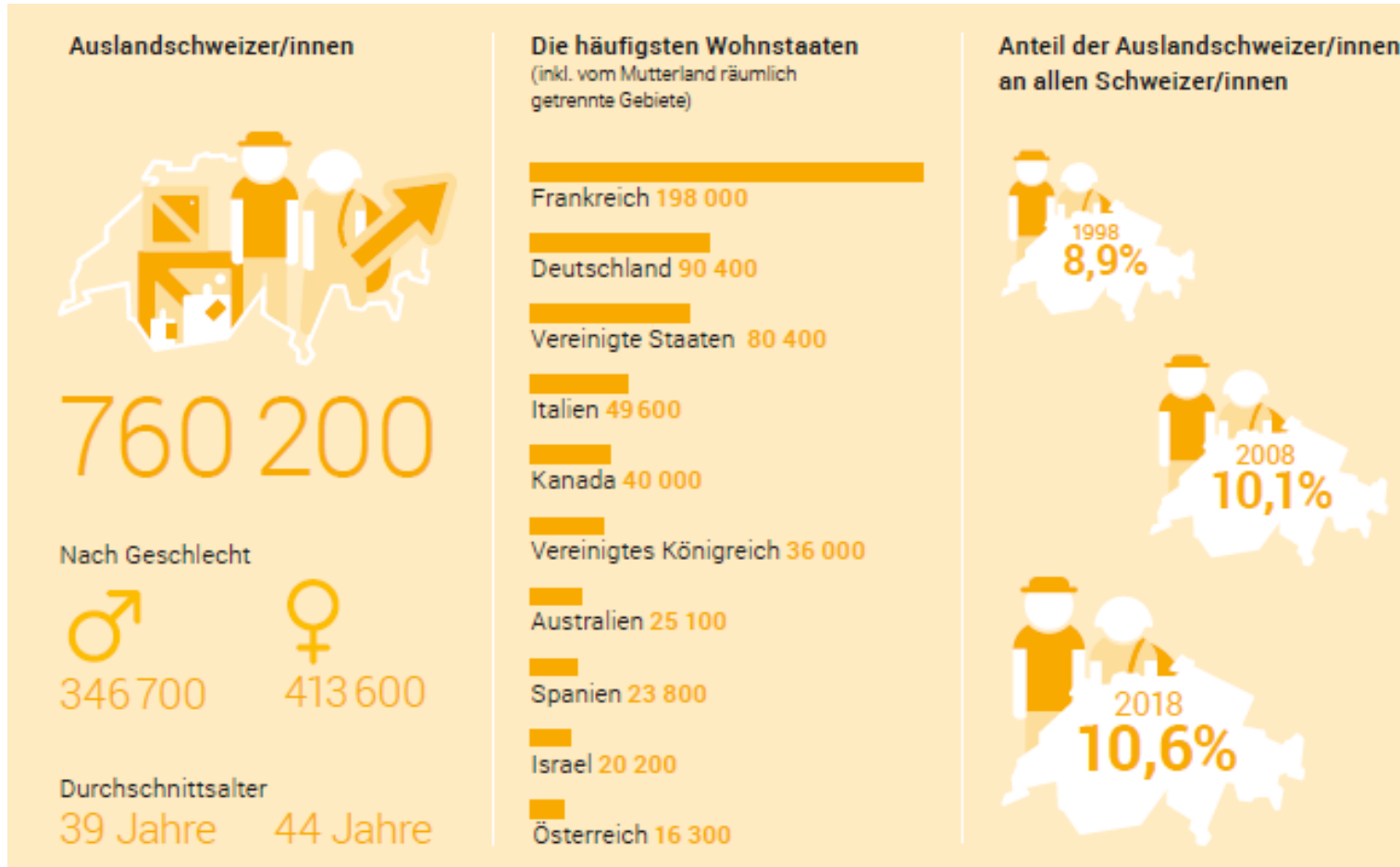
Entwicklung des Altersquotienten der ständigen Wohnbevölkerung gemäss den BFS-Szenarien von 2015 und 2020* (*noch nicht publiziert)

Anzahl 65+-Jährige je 100 20-64-Jährige





Im Ausland lebende Schweizer Staatsangehörige 2018



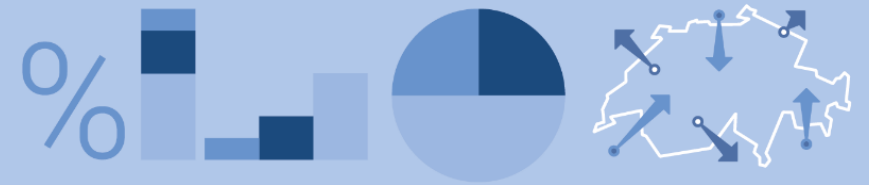


Auslandschweizerstatistik

Datenquelle: Auslandschweizerregister (Informationssystem «Vernetzte Verwaltung der Auslandschweizerinnen und -schweizer (E-VERA)» des Eidg. Departements für auswärtige Angelegenheiten (EDA)

Bundesgesetz über Schweizer Personen und Institutionen im Ausland (ASG)

Art. 11 Abs. 1: «Wer die Schweizer Staatsangehörigkeit besitzt und keinen Wohnsitz in der Schweiz hat, hat sich bei der zuständigen Vertretung zur Eintragung ins Auslandschweizerregister zu melden.»



AuslandsschweizerInnen am 31.12.2018

	Total	Nur Schweizer Bürger	Mehrfachbürger	Nationale Statistik (D/A)
Deutschland	90'357	31'847	58'510	40'150
<i>Berlin</i>	<i>21'372</i>			
<i>Frankfurt a.M.</i>	<i>23'657</i>			
<i>München</i>	<i>15'980</i>			
<i>Stuttgart</i>	<i>29'349</i>			
Österreich	16'316	6896	9420	8221



Erhebung zu Familien und Generationen 2018

Teil des Volkszählungssystems, alle 5 Jahre (erstmalig 2013), erste Ergebnisse 2018 werden am 4.11.2019 publiziert

- gut 60% der kinderlosen Frauen und Männer zwischen 20 und 29 Jahren wünschen sich zwei Kinder und ein Viertel drei oder mehr
- rund ein Viertel der 50- bis 59-Jährigen sind kinderlos
- am häufigsten bleiben Frauen mit einem Tertiärabschluss kinderlos (30%)
- über 90% der Paare mit gemeinsamen Kindern sind verheiratet
- gut zwei Drittel der Haushalte mit Kindern unter 13 Jahren nutzen familienergänzende Kinderbetreuung
- in gut zwei Dritteln der Haushalte mit Kindern wird die Hausarbeit hauptsächlich von den Müttern erledigt



www.statistik.admin.ch