

A BOLDOGSÁG SZOCIOLÓGIÁJA



MIGWELL

Well-being and Migration:
The Hungary – Austria Migration Nexus



AUSTRIAN ACADEMY OF SCIENCES
INSTITUTE FOR URBAN AND REGIONAL RESEARCH

MIGWELL is an FWF–NKFIH International Joint Project, funded by the Austrian Science Fund and the Hungarian National Research, Development and Innovation Fund. Project code: I 5616 / 139465.

FWF Der Wissenschaftsfonds.



NATIONAL
RESEARCH, DEVELOPMENT
AND INNOVATION OFFICE

Mensa HungarIQa
2023. 09. 09.

Dr. Németh Ádám
ISR Austrian Academy of Sciences

Mi igen, mi nem?

- Nem ezotéria
- Nem teológia
- Nem filozófia és pszichológia
- Szociológia
 - Individuumok helyett csoportok
 - Mikro- helyett makro

- Nem (csak) „boldogság”
- „Szubjektív jóllét”

- Nem útmutató vagy recept
- Miért fontos?
- Hogyan kutatják, értelmezik, mérik?
Mik a nehézségek?
- Milyen különbségek vannak?

Jólét ≠ Jóllét
welfare ≠ well-being

Miért fontos?

- Társadalmi fejlődés, javuló életminőség
- Hatékonyabb szakpolitikai döntések

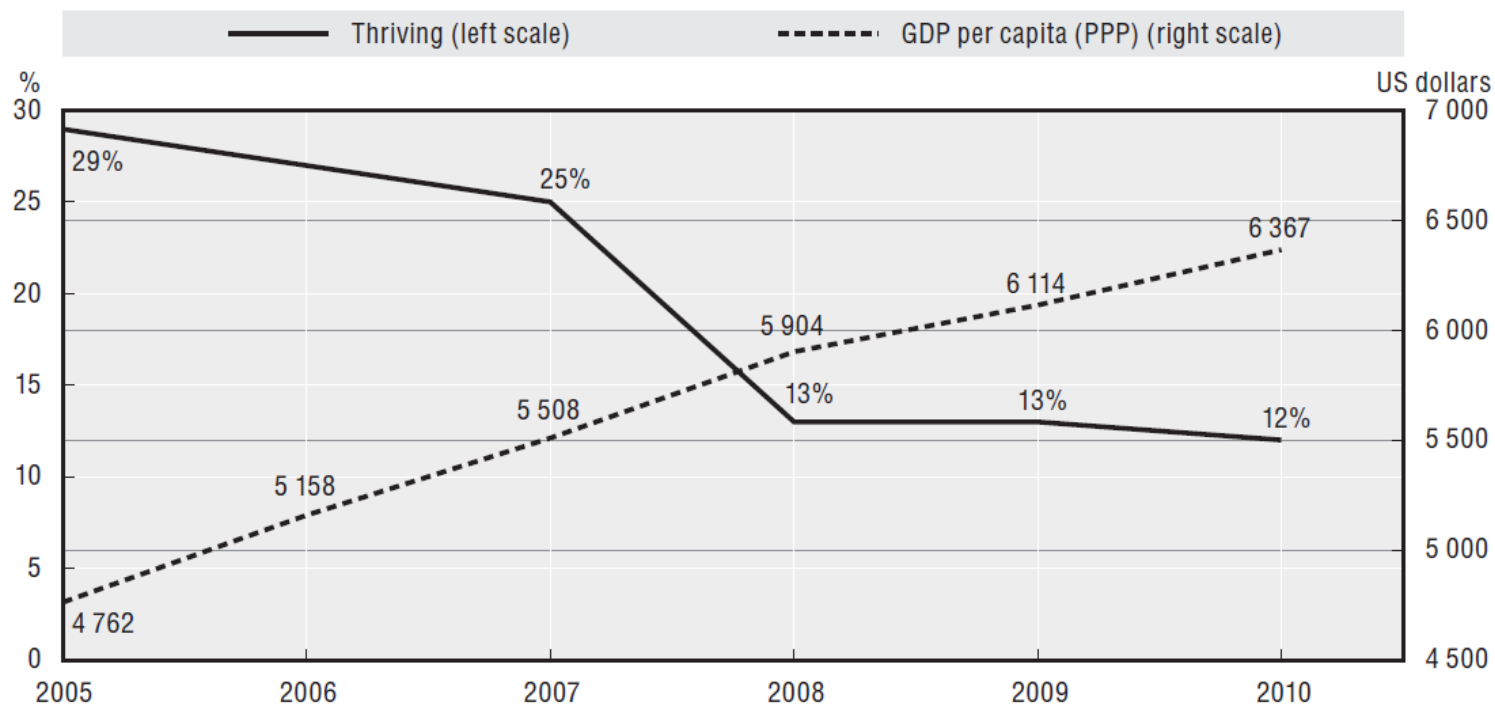
- Gazdasági növekedés (GDP), pénzcentrikus gondolkodás
- Stiglitz, J., Sen, A. & Fitoussie, J. (2009)
 - ▣ Gazdasági növekedés helyett „**humán jóllét**”
 - ▣ „Gazdag” helyett „boldog” és „elégedett” emberek

- **Kompozit indexek**
 - ▣ GDP helyett *Physical Quality of Life Index, Human Poverty Index, Multi-Dimensional Poverty Index, Human Development Index, Index of Sustainable Economic Welfare, Happy Planet Index, Better Life Index stb.*

- **Többdimenziós értelmezés**
 - ▣ Hogyan?

Miért fontos?

Figure 1.2. **Trends in subjective well-being and GDP in Egypt: 2005-10**
Recent trends in percentage “thriving” and GDP per capita (PPP)



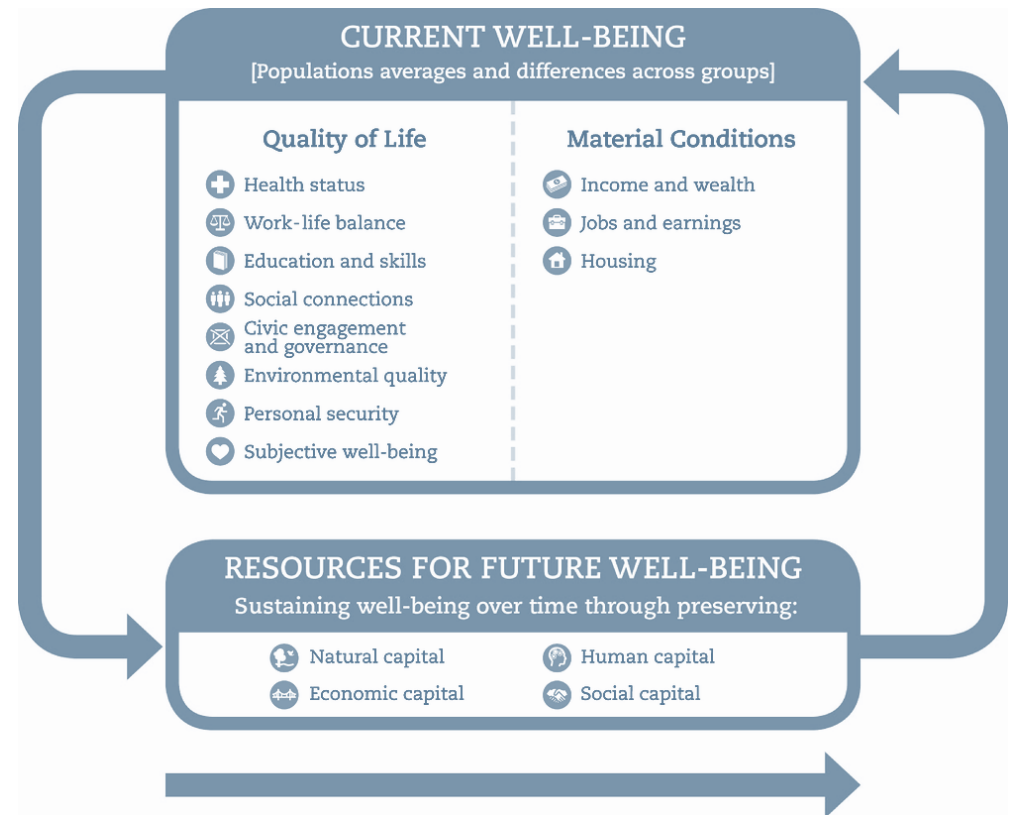
Source: Subjective well-being data are from Gallup. GDP per capita (PPP) estimates are from the *International Monetary Fund's World Economic Outlook Database*.

A jóllét dimenziói

„FELÜLNÉZET”

Javul-e az életminőség,
fejlődik-e a társadalom?
= **növekszik-e a jóllét?**

- Mi és mennyire számít az embereknek?
 - Egységesíthető?
- Mennyire élnek jól a fontosnak tartott szempontok szerint?
 - Folyamatos mérés és összehasonlítás
- Hogyan érzékelik a helyzetüket?
 - Objektív és **szubjektív**



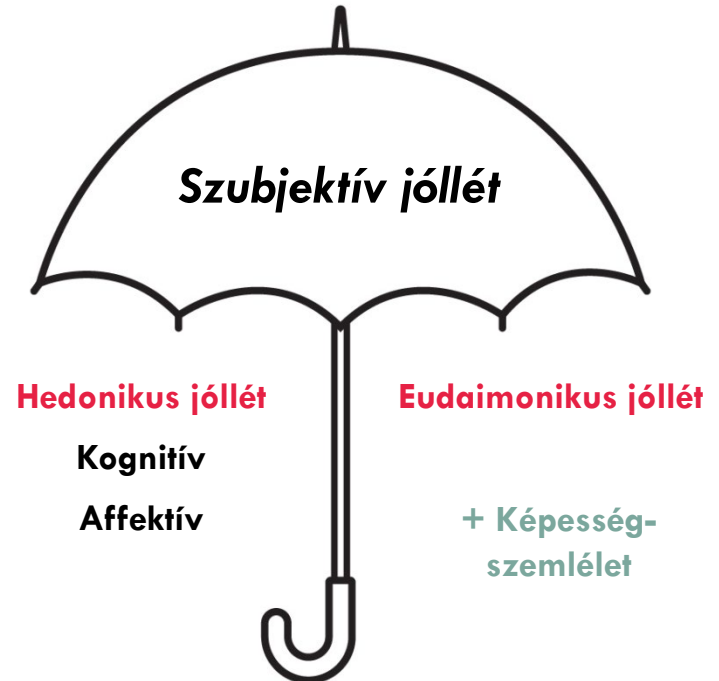
Szubjektív jóllét (SWB)

„ALULNÉZET”


- SWB növelése: **univerzális törekvés**
- Jobban értsük a társadalom működését
- 1970-es évektől
- Esettanulmányok
- Nemzetközi felmérések
(Gallup, Eurobarometer, WVS, EVS, ESS, EQLS...)
- **2013: OECD Guidelines of Measuring Subjective Well-being**
- Eurostat EU-SILC

*„A család s tulajdon
lesz a világnak
kettes mozgatója.”*

*„A család s tulajdon
lesz a világnak
kettes mozgatója.”*




Szubjektív jóllét (SWB)



HEDONIKUS JÓLLÉT

- Epikurosz / kürénéi iskola: gyönyör és fájdalom
- Pozitív pszichológia (pl. Csíkszentmihályi), szociológia (Diener, Kahneman stb.)
- Kognitív dimenzió
 - Észlelés, értékelés
 - **Elégedettség**
 - Stabilabb, hosszabb időintervallum
- Affektív dimenzió
 - Érzelmi, hangulati állapot
 - **Boldogság**, lehangoltság, nyugodtság, idegesség stb.
 - Változékony, rövidebb időintervallum
- **Magas SWB**: elégedettség (kielégítettség), gyakori pozitív, ritka negatív érzelmek


Szubjektív jóllét (SWB)



EUDAIMONIKUS JÓLLÉT

- Arisztotelész *(Ryan, Deci, Clark, Di Fabio, Palazzeschi, Vittersø stb.)*
- *„Bizonyos dolgok okozhatnak örömet és boldogságot, de nem növelik a jóllétet, ha az ember cselekedetei ellentmondanak a belső énnak (daimonnak).” (Selezneva 2016)*
- Belső célokat kitűző és elérni akaró tevékenység
 - önmagáért választjuk
 - bevonódunk
 - kiteljesedés élménye
- **Értelmes, hasznos, tartalmas tevékenységek**
- **Önbecsülés, önmegvalósítás**
- **Magas SWB:** tartalmas(nak tartott) élet

Szubjektív jóllét (SWB)



KÉPESSÉG-SZEMLÉLET

- Amartya Sen (1993)
- ~~Mink van~~ → mit vagyunk képesek tenni és elérni ezekkel
- **Szabadság**: választás lehetősége
- **Képesség**: az értékesnek tartott tevékenységek és állapotok elérésének szabadsága
- Független:
 - Eszközök (jövedelem)
 - „Átváltási tényezők” (egyéni, társadalmi, környezeti)
- **Magas SWB** ← szabadság ← képesség + lehetőség (capability)

Összefoglalva...

Egyéni → csoportspecifikus SWB profilok. De...

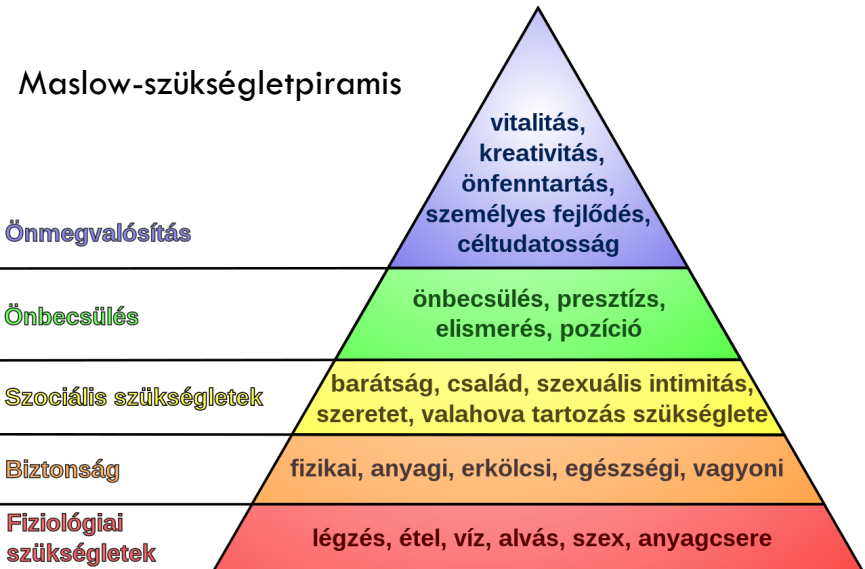
Anyagi javak – SWB



MIGWELL

Well-being and Migration:
The Hungary – Austria Migration Nexus

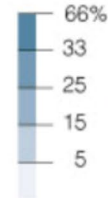
- Abszolút jövedelem elmélet
- Easterlin paradoxon (1974)
- Relatív jövedelem elmélet
 - A jövedelem „hasznossága” viszonylagos
 - Referencia-csoport (felfelé: negatív hatás a SWB-re)
 - A SWB képlékeny és szituatív (pl. SWB – migráció)
- Csökkenő határhaszon elmélet
- Alagút-hatás
- Jövedelmi rangsor elmélet



Measuring Satisfaction

A new study shows that people in wealthier countries are more likely to be satisfied with their lives. Earlier research had suggested that satisfaction did not necessarily increase once basic needs were met.

Percent who rate themselves an 8, 9 or 10 on a 10-point scale of satisfaction



KEY:

● Each dot represents one country

The line around the dot shows how satisfaction relates to income within that country:

↗ Higher-income people are more satisfied

● Higher-income and lower-income people are equally satisfied

8 Average life satisfaction (on a 10-point scale)



G.D.P. per capita, converted to dollars at prices that equalize purchasing power

Note. Not all nations are labeled.

Source: Betsey Stevenson and Justin Wolfers, Wharton School at the University of Pennsylvania

THE NEW YORK TIMES



MIGWELL

Well-being and Migration:
The Hungary - Austria Migration Nexus

Wolfers & Stevenson
(2008)

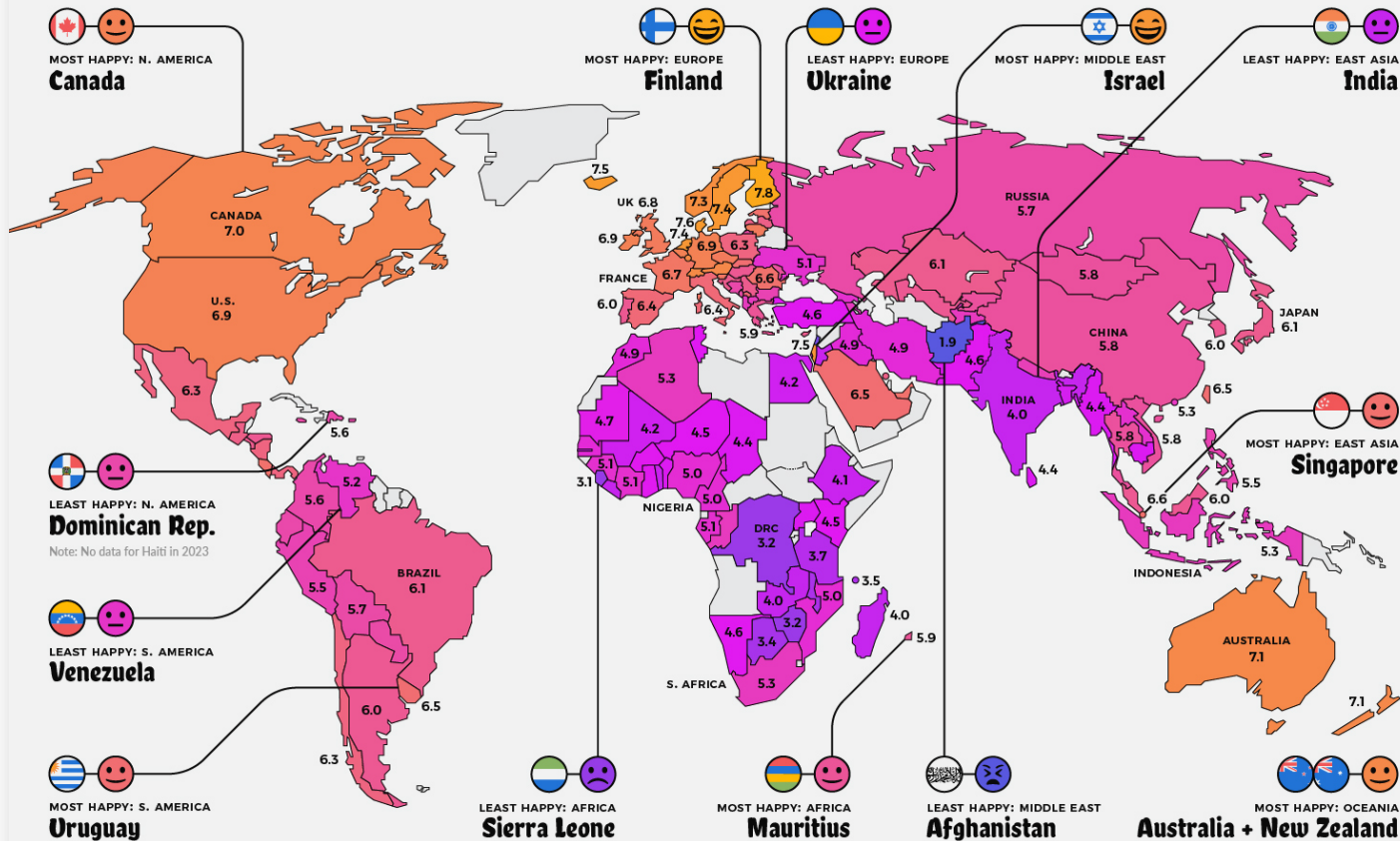
Global Happiness Index 2023

THE MOST & LEAST HAPPY COUNTRIES IN THE WORLD



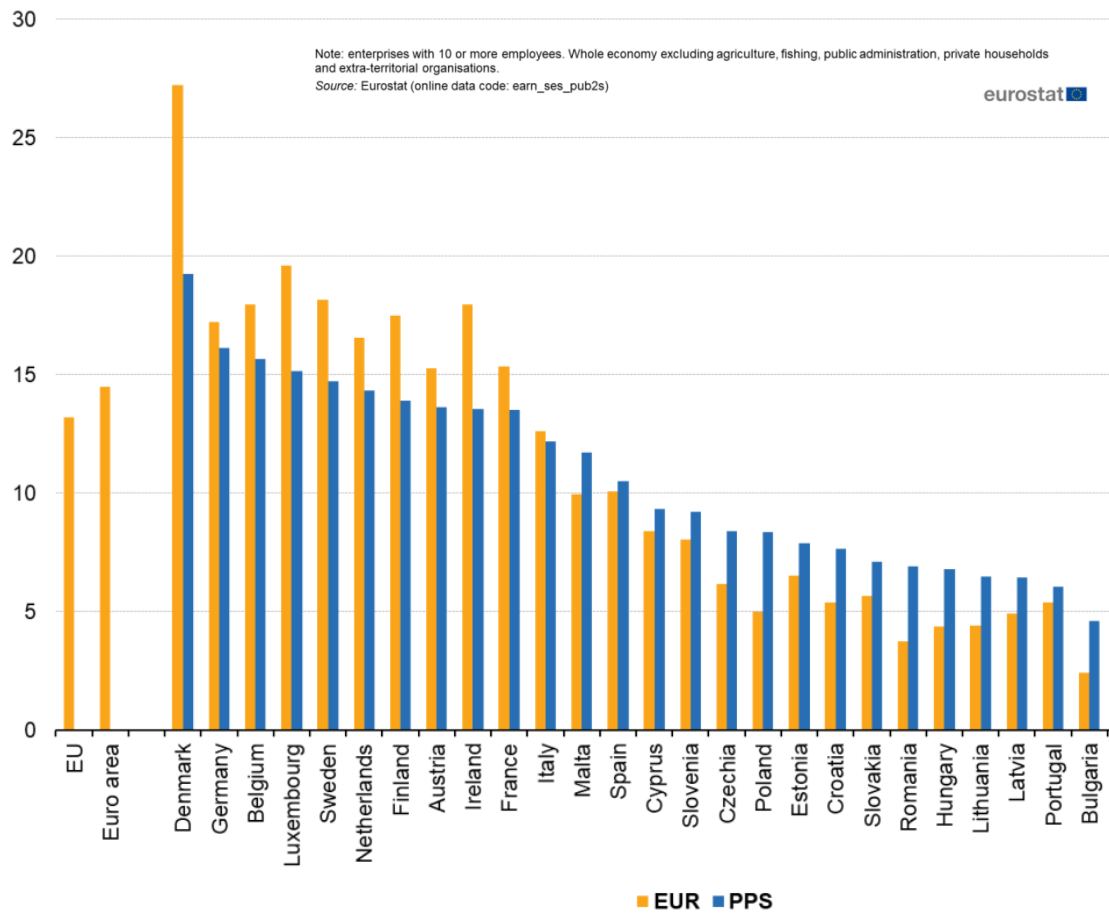
Each country is scored out of 10 based on self-reported measures of well-being and happiness. See the World Happiness Report 2023 for the full methodology.

LEAST ← 1 2 3 4 5 6 7 8 → MOST



Területi különbségek: EU

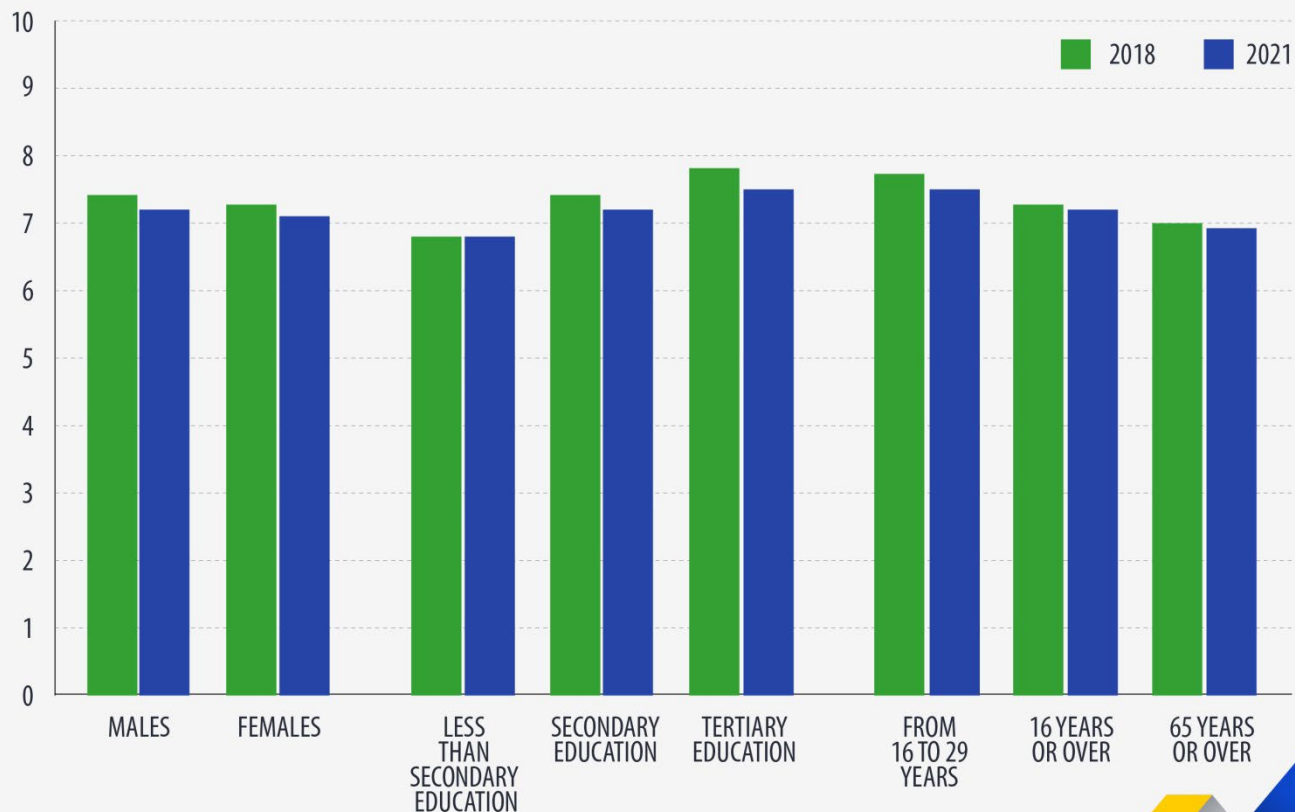
Median gross hourly earnings, all employees (excluding apprentices), 2018



Területi különbségek: EU

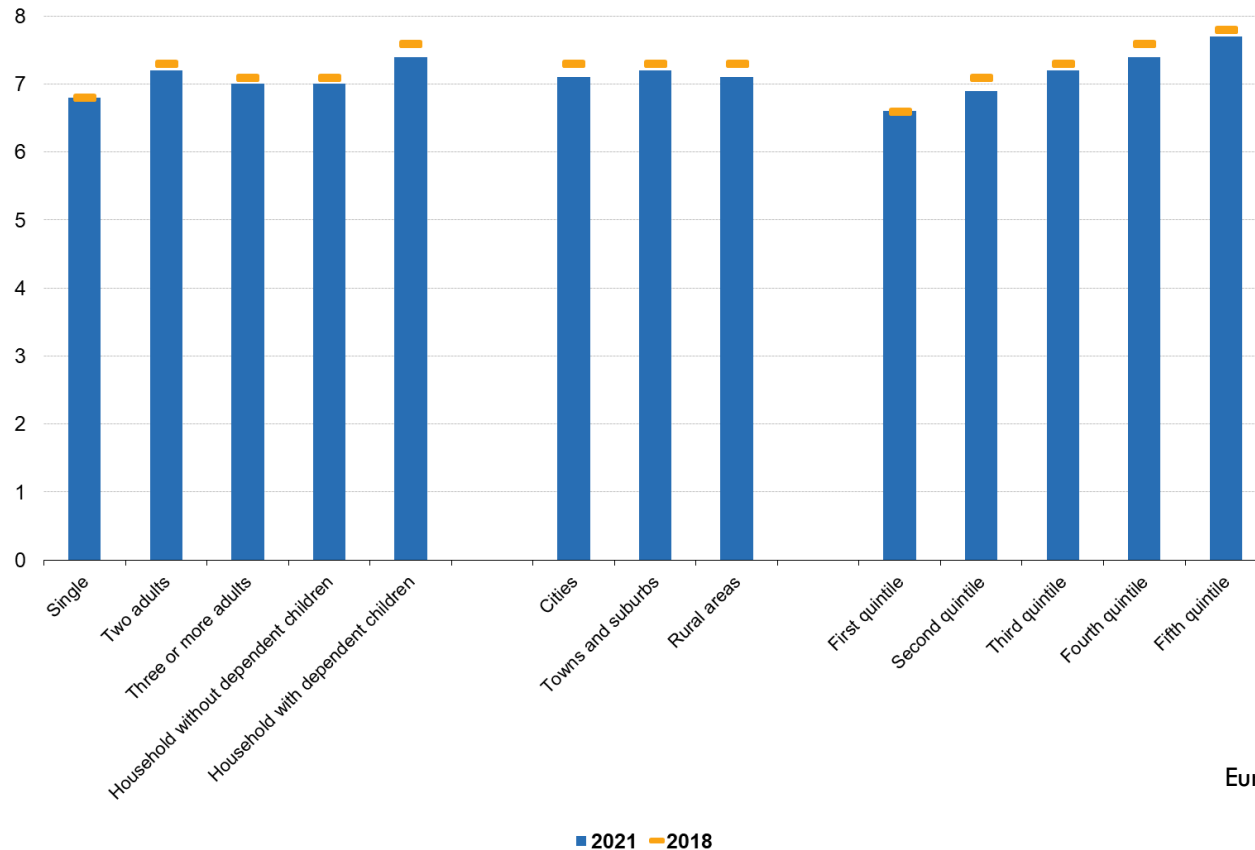
Overall life satisfaction in the EU, 2018 and 2021

(by sex, education level and age; average on a 0-10 scale)



Területi különbségek: EU

**Overall life satisfaction by demographic characteristics at EU level,
2018 and 2021**
(mean scale 0-10)



Eurostat - EU-SILC 2018, 2021

All data are estimates.

Source: Eurostat: ilc_pw02

Nem jeleníthető meg a csatlakozás. Lehet, hogy a fájlt áthelyezték, átnevezték vagy törölték. Győződjön meg arról, hogy a csatlakozás megfelelő fájlra és helyre mutat.

Life satisfaction

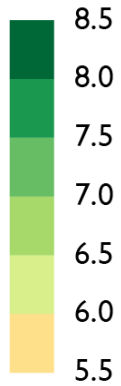
Landgeist.com
@Land_geist
@Landgeist




MIGWELL

Well-being and Migration:
The Hungary – Austria Migration Nexus



Average rating
(0-10) of overall
life satisfaction
of people aged 16+

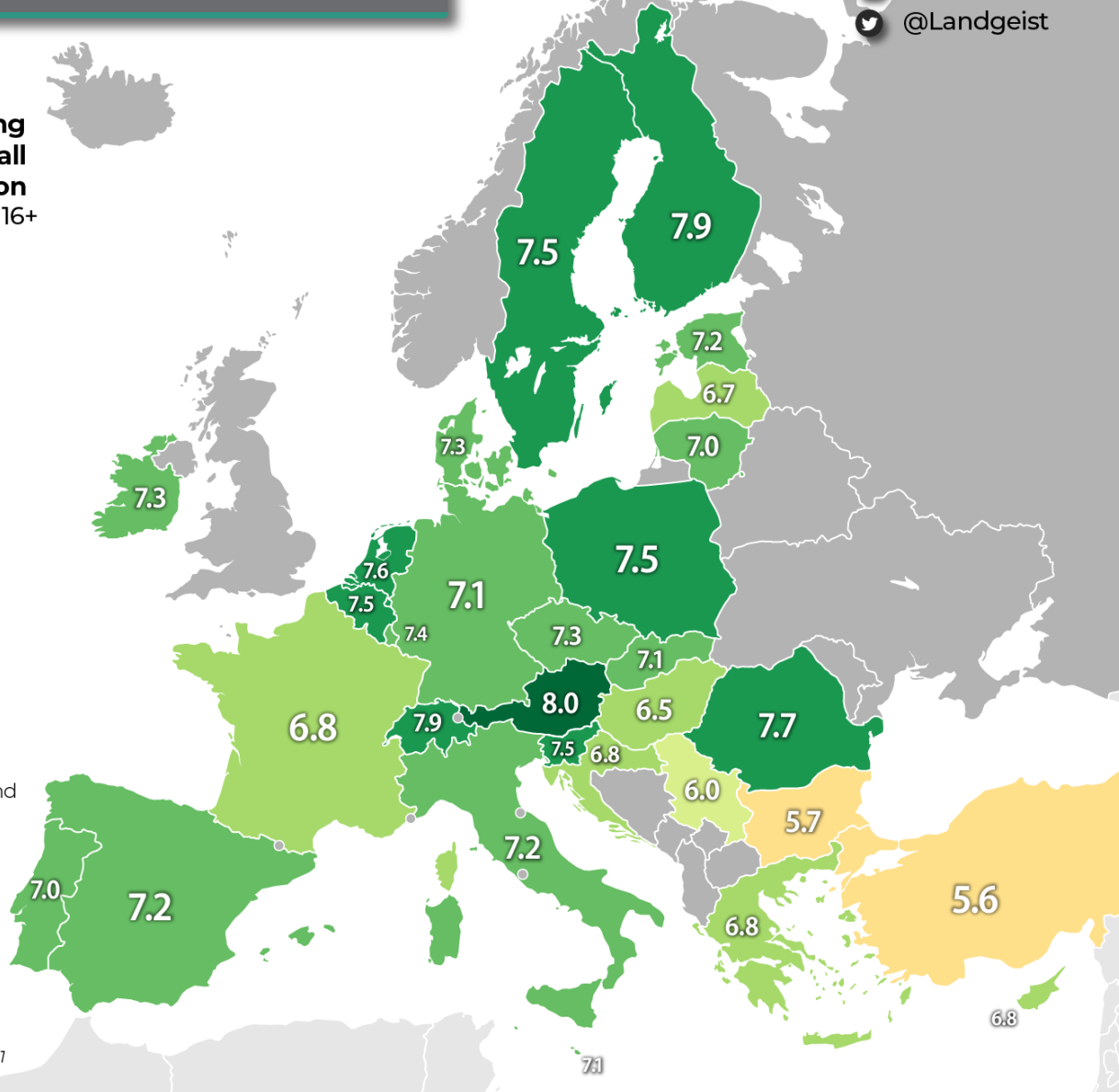


Highest

-  Austria
8.0
-  Finland
7.9
-  Switzerland
7.9

Lowest

-  Turkey
5.6
-  Bulgaria
5.7
-  Serbia
6.0



Source: Eurostat, 2021

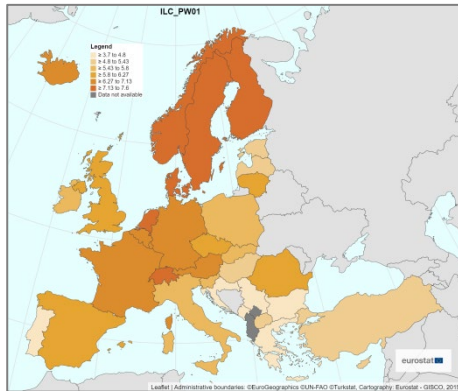
Területi különbségek: EU



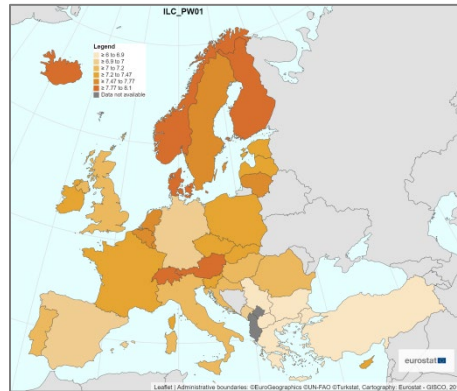
MIGWELL

Well-being and Migration:
The Hungary – Austria Migration Nexus

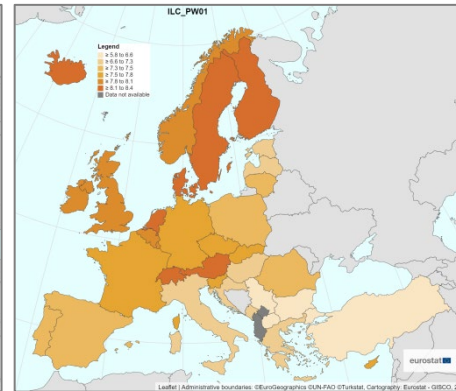
Elégedettség:



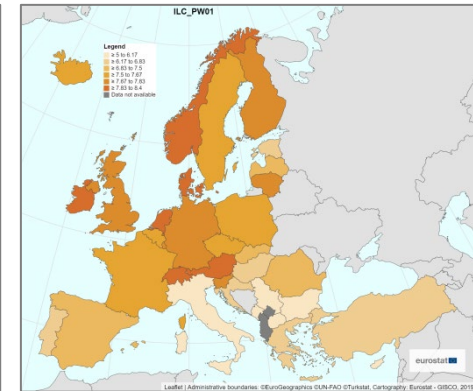
Jövedelemmel



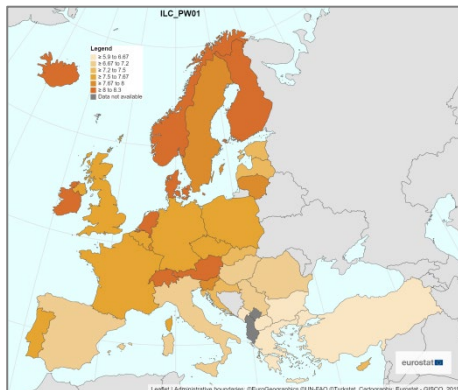
Munkával



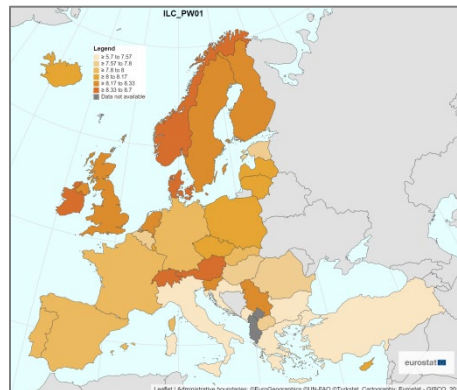
Lakással



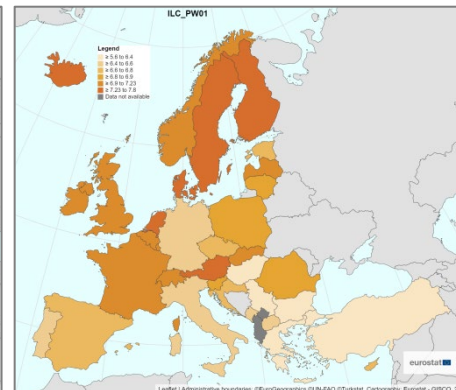
Lakókönyezettel



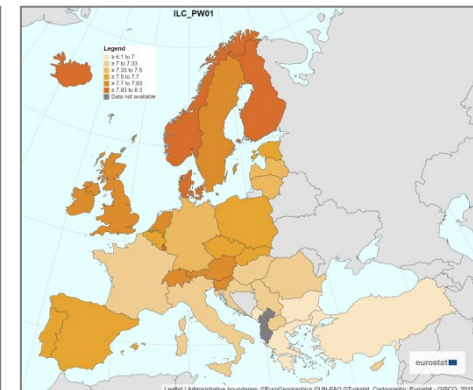
Ingázási idővel



Személyes kapcsolatokkal



Szabadidővel



Eudaimonikus jóllét

Szubjektív jóllét

- Univerzális hajtóerő
- Összetett koncepció
 - ▣ Objektív tényezők (materiális és immateriális)
 - ▣ Szubjektív észlelése
 - Elégedettség, boldogság, eudaimonia + képesség és szabadság
- Mérés nehézségei
 - ▣ Egységes kritériumok hiánya
 - ▣ Képlékeny
 - ▣ Relatív (referencia-csoport)
- Jövedelem – elégedettség
 - ▣ Korrelál. Egy bizonyos pontig.

**Köszönöm
a figyelmet!**

adam.nemeth@oeaw.ac.at